



BELGIQUE

CATALOGUE PROFESSIONNEL BELGE 2016

PRODUITS

DOMAINE ROUTIER



MARQUAGE
CERTIFIÉ

AMÉNAGEMENT
URBAIN

RÉPARATION
D'ENROBÉ

ACCESSIBILITÉ
PMR



FABRICANT

ORÉ

peinture



www.ore-peinture.fr

FABRICANT



Retrouvez sur notre
site web

www.ore-peinture.fr



- les **fiches techniques** des produits du catalogue
- nos **documentations**
- nos **références chantiers**
- les **vidéos** produits et de mise en oeuvre

le + les actus
de l'entreprise

MARQUAGE

PRODUITS CERTIFIÉS




- PEINTURES URBAINES ET ROUTIÈRES
- PEINTURES RÉTRORÉFLÉCHISSANTES
- RÉSINES À CHAUD ET À FROID
- PRODUITS COMPLÉMENTAIRES

PRODUITS PRÉFABRIQUÉS



- SIGNALISATION URBAINE ET ROUTIÈRE
- AIRES DE JEUX

AMÉNAGEMENT URBAIN



- PEINTURES ET RÉSINES DE COULEURS
- PRODUITS PRÉFABRIQUÉS (PAVÉS...)
- SOLUTIONS DE RALENTISSEMENT

RÉPARATION D'ENROBÉ



- PRODUITS PRÉFABRIQUÉS
- RÉSINES

ACCESSIBILITÉ DES PMR



- PRODUITS DE VIGILANCE
- PRODUITS DE CHEMINEMENT
- PRODUITS ANTIDÉRAPANTS

REVÊTEMENTS DE SOL ET MATÉRIELS



- PEINTURES
- MACHINES DE TRAÇAGE GRACO

ENTREPRISE
INDÉPENDANTE
DEPUIS 1992

FABRICANT



développe chaque jour un savoir faire pour vous **assurer sécurité, qualité, confort d'application**, dans l'utilisation de nos produits.

ENGAGEMENT
DURABLE

10 services intégrés

75 personnes

23 millions de chiffres d'affaires

1 présence sur tout le territoire Français et à l'international

3 magasins

+ 1 Site de **Production**
situé à St Sylvain d'Anjou dans le Maine et Loire (49)

Notre laboratoire permet la création de gammes de produits de haute performance dans différents domaines d'activités :

BÂTIMENT, SOL, ROUTIER, AMÉNAGEMENT URBAIN, ACCESSIBILITÉ, ...



NOS ENGAGEMENTS



- Certification clients
- Suivi des Normes ISO en vigueur
Traitement et Recyclage des déchets. Diminution des pertes matières.
- Démarches qualité et environnementale
- Communication interne sur la qualité et l'impact de notre activité sur l'environnement.



- Des produits de la gamme Alimentaire Viticole intègrent les critères



- la gamme des produits routiers 3S intègre les critères NF environnement



Certification réalisée sur route. Garantie des produits de marquage routier de qualité

3 DÉPARTEMENTS PRODUITS



DÉPARTEMENT ACCESSIBILITÉ

COMPREND DES PRODUITS

d'éveil à la vigilance au sol, de dispositifs tactiles de systèmes antidérapants.

Destinés à **faciliter les déplacements des personnes en situation d'handicap**, en toute sécurité et en total autonomie, **sur la voirie comme dans des logements, des lieux de travail comme des ERP.**

Système extérieur

&

Système intérieur

DÉPARTEMENT BÂTIMENT

LARGE GAMME DE PEINTURES
POUR BÂTIMENT

mur, plafond, façade,
menuiserie, décoration, ...

Quelle que soit la nature de la surface à peindre ou à traiter, **ORÉ PEINTURE offre un large choix de produits et de couleurs.**

Des gammes **intérieures, extérieures et spécifiques** telles que nos **solutions toiture, bardage, nos produits pour l'industrie agro-alimentaire et notre gamme sportive**

PEINTURE ET RÉSINE
POUR SOLS

primaires, peintures,
résines époxy ou auto-lissantes,
produits de signalisation...

ORÉ PEINTURE dispose d'une large gamme pour sols **destinée à des secteurs d'activités aussi variés** que l'industrie, le tertiaire, l'agro alimentaire, la santé...

Quels que soient les besoins, ces produits répondent à toutes les attentes : **résistance aux agressions chimiques et aux chocs, souplesse et facilité d'entretien, sécurité et esthétique.**

DÉPARTEMENT ROUTIER

FIABILITÉ ET SÉCURITÉ DES PRODUITS
DE MARQUAGE ROUTIER : 3S

Peintures et résines destinées
aux réseaux routiers, urbains
et autoroutiers

Produits **certifiés par l'ASCQUER**

Peintures routières blanches et de couleur adaptées à tous les **travaux de signalisation** en création et entretien de marquage existant.

Des résines idéales pour tous les marquages de type flèches, passages piétons, cédez-le-passage...

LA SOLUTION THERMOCOLLÉE

Résine thermoplastique
rétro-réfléchissante préfabriquée
certifiée NF

Sa mise en œuvre est simple,
rapide et applicable toute l'année.

La gamme se décline en
symboles : urbain, routier,
aire de jeux ...

DES SOLUTIONS COMPLÈTES
D'AMÉNAGEMENT

Destinées aux collectivités locales,
applicateurs routiers, paysagistes...
pour la décoration urbaine,
publique et privée

Peintures et résines
permettent de valoriser et décorer
tous types de supports extérieurs :
circuits de course, pistes cyclables,
cours d'école, toits routiers,
places de parking...

Des produits préfabriqués :
décoratifs, esthétiques, sécuritaire
et personnalisable.
Destiné à l'aménagement urbain,
publique et privé, piéton et circulé.

SERVICES intégrés

Leurs objectifs sont de répondre aux besoins des entreprises par :

Des produits performants, des compétences techniques, une écoute, une réactivité, une relation de confiance entretenue .



**SERVICE
TECHNIQUE**



LABORATOIRE



LOGISTIQUE

SERVICES



ASSISTANCE TECHNIQUE PERMANENTE

Répond à vos questions et apporte les solutions adaptées à vos chantiers

PRÉCONISATION

Reconnaissance des supports
Informations produits
Conditions d'application
Dossier technique

CERTIFICATIONS ET TESTS DE NOUVEAUX PRODUITS

Certification Ascquer, ATG, etc ..
Développement de nouveaux produits. Echantillonnage

FORMATION

Application
Produits
Règlementation

TOURNÉE ACCOMPAGNÉE

Visite client
Appui technique
Démonstration

CONTRÔLE DES PERFORMANCES sur site

Rétroreflexion RL (zehntner)
Luminescence QD (zehntner)
Glissance SRT (pendule SRT)
Dosages

LOCATION MATÉRIEL

DUO STARLINE
Matériel GRACO

INSTALLATION DE MATÉRIEL

Machine de tracage
Machine à teinter

ASSISTANCE

Démarrage de chantier
Résolution problème technique

RECHERCHE ET DÉVELOPPEMENT

Elaboration de produits performants et innovants

Assurant à nos clients :

Fiabilité et durabilité

de nos produits
Facilité d'application
Suivi des tendances du marché
Solutions de chantier
Respect de l'environnement

Notre laboratoire supervise et contrôle la qualité de nos productions

SERVICE
COLORIMÉTRIE

Associé au laboratoire, il contrôle les mises à la teinte et leurs conformités.

Développe les systèmes de colorimétrie industriels et bâtiment.



GESTION AUTOMATISÉE de la commande à l'expédition



EXPÉDITION RAPIDE de nos produits, en France comme à l'étranger.



Services intégrés complémentaires

HYGIÈNE SÉCURITÉ

en charge du site

QUALITÉ

ACHAT

MARKETING
documentations complètes par gammes de produits, échantillons, site web, vidéos...



Contactez notre service au
Tél. : 02.41.21.14.12

ENVIRONNEMENT

La réussite de notre engagement environnemental est basée sur :

la recherche et le développement

LES ACTIONS ORÉ PEINTURE

RECHERCHE & DEVELOPPEMENT

Développer des produits toujours plus innovants et moins polluants



Développement de peintures certifiée NF environnement depuis 2007.



CONSOMMATION D'ENERGIE

Contrat avec EDF assurant l'utilisation d'une partie de notre consommation sous forme d'énergie renouvelable, ayant un impact moindre sur l'environnement.



REDUCTION DE LA CONSOMMATION D'EAU

Contrôle chaque année de la consommation d'eau. La quantité d'eau de rinçage et de lavage est enregistrée et suivie dans le cadre des exigences NF environnement.



REDUCTION DES DECHETS

Gestion des matières premières et emballages

Maîtrise de la fabrication, avec diminution des pertes matières.

Valorisation de nos déchets de production

VALORISATION DES EMBALLAGES



mise en place du SYSTEME ECOPACK

pour produits routiers et bâtiments permettant de :

limiter la perte de matières premières
réduire le coût des déchets
valoriser l'emballage

Le système Ecopack est un sachet plastique qui adhère parfaitement au fût avant remplissage.



NOTRE ENGAGEMENT

la mobilisation de chacun de nos collaborateurs, nous donnent la conviction que ces changements aideront au développement de l'entreprise et entraîneront nos partenaires et nos clients dans cette dynamique

PRODUITS DE
MARQUAGE

CERTIFIÉS

PEINTURES
RÉSINES

MARQUAGE
T SIGN

PRODUITS
PRÉFABRIQUÉS
THERMOCOLLÉS

PRODUITS DE
MARQUAGE ROUTIER



MARQUAGE ROUTIER



Marquer, sécuriser et matérialiser

Nos produits permettent l'obtention d'une variété importante de performances, adaptées aux besoins des usagers. pour les ZONES : URBAINES, ROUTIÈRES OU AUTOROUTIÈRES.

Marquage linéaire, flèches directionnelles, zébras, passages piétons, bandes de stop, etc...

maîtrise de l'ensemble des technologies

PEINTURES : ■ solvantées ■ sans solvant nocif ■ à l'eau
RÉSINES À CHAUD : ■ sabot ■ rideau ■ spray ■ barrette
RÉSINES À FROID : ■ spatule ■ pulvérisation ■ structurée

La qualité des marquages dépend d'une bonne application.

un SERVICE TECHNIQUE

s'engage, et vous apporte un support technique de qualité, pour vous accompagner dans la réalisation de vos chantiers.




résine thermo



peinture et résine rétro

peinture urbaine et routière




résine à froid


structurée



résine à chaud spray



peinture vntp



PEINTURES ROUTIÈRES RÉTRO

PRODUITS CERTIFIÉS

CARACTÉRISTIQUES TECHNIQUES

CONDIT.

PRIX
UNITÉ

PRIX
EMBALLAGE

F.T. N°3S-1080

EXT

KYOTO

PEINTURE BLANCHE SOLVANTÉE RÉTRO RÉFLÉCHISSANTE

destinée au marquage routier de haute performance

- haut niveau de sécurité
- Excellente durabilité
- Souplesse et confort d'utilisation

Certifiée 50 000 passages de roues P1
Rétro-réflexion : Classe R2
Très grande blancheur : Classe Q4
Anti-glissance : Classe S1



ROUTIER Certification N° : 487-84

- Dosage BENOR :
Produit : 400g/m²
Billes de verre : 550 g/m²
Réf. 600-125AC07
- Temps de séchage : 8 minutes

- Densité : 1.62
- Teinte : Blanc



- Matériel : Machine Airless

Blanc		
25kg	5.68	149.75

F.T. N°3S-1970

EXT

SILVER

Q2 - R3 - P5 - S1

PEINTURE RÉTRO RÉFLÉCHISSANTE PHASE AQUEUSE pour marquage routier

- Haute performance technique
- Séchage rapide
- Très bonne visibilité de nuit
- Bon confort d'application
- Faible dosage
- Sans odeur d'amoniac

Excellente durabilité : 1 000 000 passages de roues : P5
Très grande Blancheur : Classe Q2
Anti-glissance : Classe S1
Rétro réflexion : Classe R3

Certification N° : 1RH1452S1

- Dosage NF :
Produit : 311g/m²
Billes de verre : 368 g/m²
Réf. : GX 425-125
- Temps de séchage : 3 minutes
- Densité : 1.55
- Teinte : Blanc



- Matériel : Machine Airless

Blanc		
25kg	6.40	160.00

F.T. N°3S-1940

EXT

ISKA

P5 - Q3 - S3 URBAIN

P4 - R3 - Q3 - S2 ROUTIER

PEINTURE BLANCHE À L'EAU

- Faible dosage
- Bon confort d'utilisation et performante pour tous les travaux de marquage en ville ou agglomération.

Excellente durabilité :
URBAIN : Certifiée 1000 000 passages de roues P5
Anti-glissance : Classe S3

ROUTIER : Certifiée 500 000 passages de roues P4
Anti-glissance : Classe S2
Rétro-réflexion : Classe R3

- Densité : 1.67
- Teinte : Blanc



- Matériel : Machine Airless

URBAIN Certification N° : 1H 1377 S3

- Dosage NF :
Produit : 395 g/m²
Réf. : minigrain M1 : 185 g/m²
- Temps de séchage : 5 minutes

ROUTIER Certification N° : 1RH 1370S2

- Dosage NF :
Produit : 385 g/m²
Billes : 570 g/m²
Réf. : 425-125 AC90
- Temps de séchage : 9 minutes

Blanc		
7kg	7.42	51.94
25kg	6.31	157.68



F.T. N°3S-2250

SIBÉRIE S4**EXT****Performances : P6-Q3-S4****ENDUIT À FROID BI-COMPOSANT
MÉTHACRYLATE**

- Très haute sécurité.
- Adhère parfaitement aux chaussées hydrocarbonées neuves et anciennes.
- Très grande blancheur.

Excellente durabilité : certifié 2 000 000 de passages de roues
 Anti-glissance : Très haut niveau Classe S4
 (sans saupoudrage)
 Blancheur : Qd supérieure à 136 mcd.m-2.lx-1
 lui assure un haut niveau de sécurité

Certification N° : **2H1507S4**

- Dosage **NF** :
Produit : **2395g/m²**
- Temps de séchage : **17 minutes**
- Densité : **2.10**



• Teinte : Blanc



- Matériel : Spatule lisse ou crantée

Blanc

8kg**7.96****63.68**

F.T. N°3S-2315

PRISMA**EXT****P5R3Q2S1****ENDUIT À FROID BI-COMPOSANT.
RÉTRO RÉFLÉCHISSANT**

- Sa très bonne visibilité jour et nuit, lui assure un haut niveau de sécurité

Excellente durabilité : certifié 1 000 000 passages de roues
 Rétroréflexion : Rl supérieure à 160 mcd.m-2.lx-1
 Classe R3

Certification N° : **2RH1111S1**

- Dosage **NF** :
Produits : **2230g/m²**
Billes + grains de verre : **1560g/m²**
Réf. : **STARLITEBEAD 200 BGV**
- Temps de séchage : **10 minutes**
- Densité : **2.07**



• Teinte : Blanc



- Matériels : Spatule lisse ou crantée

Blanc

8kg**8.22****65.75**

F.T. N°3S-7950

HORUS**EXT****P5R4Q2S1****ENDUIT À FROID TRI-COMPOSANT
RÉTRO RÉFLÉCHISSANT marquage routier**

- Très haute performance avec un rendement important.
- Résiste à l'abrasion et aux rayonnements ultra violet.
- Très bonne tenue aux huiles minérales, graisses et goudrons.
- Grande rétro-réflexion

Excellente durabilité : certifié 1 000 000 passages de roues
 Rétroréflexion : Rl supérieure à 200 mcd.m-2.lx-1
 Classe R4

Certification N° : **1RH1360S1**

- Dosage **NF** : Produits : **635g/m²**
Billes de verre : **745g/m²**
Réf. : **850-425 +425-125**
- Temps de séchage : **10 minutes**
- Densité : **1.80**



• Teinte : Blanc



- Matériels : **DUO STAR LINE** -machine spécifique
Machine à la vente
ou à la location (p,....)

Matériel : **AIRLESS**

Blanc

**KIT
40kg****10.70****428.00**

F.T. N°3S-2325

PRISMA 25**EXT****ENDUIT À FROID BI-COMPOSANT
rétro réfléchissant**

permet la réalisation de lignes sonores structurées
 haut rendement grâce à son application mécanique

- Haute résistance
- Grande blancheur
- Rapidité d'application

- Dosage **SPOT** :
Produit : **2450g/m²**
Billes/grains 125/425 GX : **500g/m²**

- Dosage **BARETTE** : première passe
Produit **260 g/barette**
Grains 100/600 M : **490g/m²**

- Temps de séchage : **17 minutes à 20°C**
- Densité : **2.07**



• Teinte : Blanc



- Matériels : Machine

Blanc

25kg

THERMOPLASTIQUES - RÉSINES À CHAUD

PRODUITS CERTIFIÉS NF

CARACTÉRISTIQUES TECHNIQUES

CONDIT.

PRIX
UNITÉ

PRIX
EMBALLAGE



F.T. N° **3S-6140**

EXT

PEGASE

Performances : **P6-Q4-S1**

**RÉSINE THERMOPLASTIQUE
NON RÉTRORÉFLÉCHISSANTE**

- Marquage urbain
- Sa grande blancheur, lui assurent un haut niveau de visibilité.

Excellente durabilité : Certifiée 2 000 000 de passages de roues - Classe P6
Très grande blancheur : Qd > 160mcd/m²/lx



► Certification N° : **1H1505S1**


- Dosage **NF** :
Produit : **2890g/m²**
- Temps de séchage : **1 minute**
- Densité : **2.20**
- Teinte : Blanc
- Matériel : Sabot

Blanc

15kg

3.36

50.40



F.T. N° **3S-6100**

EXT

3S ROUTE THERMO RÉTRO

Performances : **P5-R3-Q4-S1**

**RÉSINE THERMOPLASTIQUE
RÉTRORÉFLÉCHISSANTE**

- Marquage routier.
- Sa très bonne visibilité jour et nuit, lui assure un haut niveau de sécurité

Excellente durabilité : Certifiée 1000 000 passages de roues
Classe P5
Rétroreflexion : Rl supérieure à 160 mcd.m-2.lx-1
Classe R3



► Certification N° : **2RH122S1**

- Dosage **NF** :
Produit : **4665g/m²**
Billes de verre : **305g/m²**
Réf. : **STARLITEBEAD 200B GV**
- Temps de séchage : **1 minute**
- Densité : **2.23**
- Teinte : Blanc
- Matériel : Sabot

Blanc

15kg

3.21

48.15

SAUPOUDRAGE

PRODUITS COMPLÉMENTAIRES

DÉSIGNATION/RÉFÉRENCE

UTILISATION/GRANULOMÉTRIE

CONDIT.

PRIX
UNITÉ

PRIX
EMBALLAGE

BILLES DE VERRE

GX425-125 AC90 Code PMA0339	• Billes 125-425 microns	25kg	3.70	92.50
600-125 AC90 Code PMA0001	• Billes 125-425 microns	25kg	3.10	77.50

STARLITEBEAD

200 B AC90 Code PMA0066	• Billes 125-1180 microns	25kg	4.05	101.25
-----------------------------------	---------------------------	------	------	--------

GRAINS DE VERRE

GEM 500 AC90 Code PMA0003	• Grains de verre 150-1000 microns	25kg	2.54	63.50
-------------------------------------	---------------------------------------	------	------	-------

MÉLANGES BILLES DE VERRE & GRAINS DE VERRE

GV600-125 AC90 Code PMA0002	• Billes + grains de verre 125-600 microns	25kg	3.15	78.75
---------------------------------------	-----------------------------------------------	------	------	-------

CHARGES ANTIDÉRAPANTES

MINIGRAIN 1 Code PMA0241	• Charge antidérapante 250-1000 microns	25kg	1.87	46.75
------------------------------------	--------------------------------------------	------	------	-------

PEINTURES DE TRAÇAGE

GAMME ROUTIÈRE
la
RACE
line

respect de l'environnement

Certifiés par la FIM

peinture de marquage spécifiquement développée pour la signalisation horizontale des circuits motocyclistes & automobiles



F.T. N°3S-1870

RACE LINE

EXT

PRODUIT CERTIFIÉ FIM

Rapport d'essai : N°R130886-A1

PEINTURE DE MARQUAGE DÉVELOPPÉE POUR LA SIGNALISATION HORIZONTALE DES CIRCUITS MOTOCYCLISTES ET AUTOMOBILES

- Phase aqueuse
- Séchage rapide
- Haute performance
- Sécurité des pilotes
- Grande adhérence

- Dosage : Produits : 200-350 g/m²
- Temps de séchage : 20 min.
- Densité : 1.65
- Aspect : Mat



- Teintes : Blanc et standard

- Matériel : Machine pneumatique

Blanc

25kg 7.01 175.25

Coloris standard

RAL 9017 RAL 6024 RAL 3020 RAL 5017 RAL 1023

25kg 9.58 239.50

F.T. N°2150

EQUINOX

INT EXT

PRODUIT DE MARQUAGE, à 2 composants, peinture à base de résines acrylique modifiée par époxy. Spécialement conçu pour le traçage des parkings à étages ou souterrains et dans le milieu industriel pour la signalisation au sol.

- Facile d'application
- Bonne résistance
- Grande adhérence
- Séchage rapide

- Dosage entretien : 400 - 600 g/m²

- Temps de séchage : à 20°C
Hors poussière : 20 min.

- Densité : 1.65
- Aspect : satinée 20 %

- Teintes : Blanc et standard

- Matériel : Pistolet - Rouleau

Blanc

5kg 13.99 69.95

20kg 11.90 238.00

Teintes spécifiques

5kg 18.19 90.95

20kg 15.47 309.40



PRÉPARATION ET VERNIS

PRODUITS COMPLÉMENTAIRES

CARACTÉRISTIQUES TECHNIQUES

COND.T.

PRIX
UNITÉ

PRIX
EMBALLAGE

PRIMAIRES

F.T. N°3S-4870

VIAPRIM

EXT

PRIMAIRE MÉTHACRYLATE
Destiné au support béton.

- Bi-composant
- Facile d'emploi
- Haute réactivité
- Aspect lisse satinée

Permet une adhérence optimale des résines méthacrylate d'aménagement urbain

- Dosage : 500 à 700 g/m²
- Temps de séchage : 30 minutes à 20°C
- Densité : 1.45
- Teinte : Transparent



- **Matériel** : Rouleau

7Kg	16.80	117.60
-----	-------	--------

F.T. N°3S-4800

3S PRIM

EXT

PRIMAIRE ACRYLIQUE phase solvantée,
mono composant.

- Facile d'emploi
- Vernis fluide et pénétrant
- Forme un seuil insaponifiable, dur

Applicable sur supports tels que : Anciennes peintures, béton ou anciennes thermoplastiques.

- Dosage : 200 à 400 g/m²
- Temps de séchage : 15 minutes à 20°C
- Densité : 0.90
- Teinte : incolore



- **Matériel** : Rouleau ou Airless

5L	10.14	50.70
----	-------	-------

25L	8.54	213.50
-----	------	--------

VERNIS

F.T. N°3S-4400

3S VERNIS PU

INT

VERNIS POLYURÉTHANE EN PHASE SOLVANTÉE

- Mono composant
- Facile d'emploi
- Vernis fluide et pénétrant
- Forme un seuil insaponifiable, dur et brillant

Jaunissant sous l'action des UV
Utilisation uniquement en intérieur.

Applicable sur supports tels que : Peintures routières

- Dosage : 150 à 200 g/m²
- Temps de séchage : 20 minutes
- Densité : 0.95
- Teinte : Transparent



- **Matériel** : Rouleau

5L	16.97	84.85
----	-------	-------

25L	14.42	360.50
-----	-------	--------

F.T. N°3S-4750

UNIVERNIS

EXT

**VERNIS DE PROTECTION, INCOLORE
POUR LA RÉALISATION DE ZONES DÉCORATIVES.**

- Amélioration de la durabilité des revêtements en résine méthacrylate et des peintures routières.
- Son aspect lisse et brillant diminue l'encrassement des marquages.

- Consommation : 200 à 250 gr/m²
- Densité : 0.95
- Temps de séchage : 30 minutes
- Teinte : Transparent



- **Matériel** : Rouleau - Airless - pulvé basse pression

5Kg	14.45	72.25
-----	-------	-------

15Kg	12.00	180.00
------	-------	--------

DILUANTS

F.T. N°3S-5500

DILUANT ECO

EXT

DILUANT FORMULÉ SANS TOLUÈNE

- Spécifiquement développé pour peintures routières sans toluène

Densité : 0.90

5L	10.68	53.40
----	-------	-------

25L	9.29	232.25
-----	------	--------

200 L	8.61	1722.00
-------	------	---------

F.T. N°3S-4600

DILUANT de TRANSFERT

EXT

DILUANT POUR LE RINÇAGE

- Du matériel d'application lors du passage d'une peinture routière solvantée à une peinture routière à l'eau

Densité : 0.80

5L	11.62	58.10
----	-------	-------

25L	10.10	252.50
-----	-------	--------

200 L	9.97	1994.00
-------	------	---------



Thermocollé préfabriqué

PRODUITS PRÉFABRIQUÉS

- MARQUAGE URBAIN
- MARQUAGE ROUTIER
- AIRES DE JEUX

SIGNALISATION THERMOCOLLÉE

SIGNALISATION thermocollée préfabriquée

urbaine et routière



Améliorer les conditions de circulation

T SIGN vous offre une nouvelle solution économique et rapide pour la mise en oeuvre d'une signalisation horizontale durable, de haute performance et de grande sécurité à destination de tous les usagers de la route.

Certifiée NF par l'Ascquer, notre résine thermoplastique rétro réfléchissante T SIGN vous assure

DURABILITÉ, RÉTRORÉFLEXION, BLANCHEUR, ANTI-GLISSANCE.

Certification n° 3RH1373S1

Durabilité : P5 (1 000 000 de passages de roues)
Rétro réflexion : Classe R4
Anti-glissance : Classe S1
Blancheur : Classe Q4

cette gamme se traduit en différents symboles directionnels, informatifs ...



symboles



lignes
flèches
chevrons



chiffres
& lettres

Consulter nos documents sur notre site internet
www.ore-peinture.fr

RÉTRO-RÉFLÉCHISSANT
ANTI DÉRAPANT
DURABLE
grâce aux
billes de verres
et grains de verre

Recouvert de billes de verres pour une meilleure visibilité, ce produit T SIGN vous assure une sécurité de jour comme de nuit.

Au dos, des stries pour une bonne adhérence au positionnement du produit

Strie au dos

**FACILITÉ & RAPIDITÉ
DE MISE EN OEUVRE**

T SIGN s'applique à l'aide d'un chalumeau




Facile à mettre en place, il épouse l'enrobé au contact de la chaleur et laisse apparaître un mélange de billes et de grains de verres

REMISE EN CIRCULATION RAPIDE

AIDE À L'APPLICATION

UN TÉMOIN DE CHAUFFE assure la **BONNE FUSION** avec le support



Ce témoin facilite l'application et permet d'apprécier la fin de la mise en oeuvre.

L'indicateur fond lorsque vous avez atteint la bonne température de chauffe et vous indique la fusion du T SIGN avec le support.

DÉVELOPPEMENT
DURABLE

Livré dans un
emballage
entièrement
recyclable.


FABRICANT
ORÉ
peinture

Signalisation THERMOCOILLÉE EUROPÉENNE

THERMOCOLLÉE PRÉFABRIQUÉE

PRODUITS ROUTIERS

LIGNES ET TRIANGLES



SYMBOLES	DIMENSIONS EN MM	UNITÉ / EMBALLAGE	PRIX UNITE	PRIX EMBALLAGE	
LIGNES	> 1000 x 50	60			
	> 1000 x 100	30			
	> 1000 x 120	25			
	> 1000 x 150	20			
	> 1000 x 200	15			
	> 1000 x 300	10			
	> 1000 x 400	5			
	> 1000 x 500	5			
	TRIANGLE	> 300 x 300	30		
		> 400 x 400	10		
> 500 x 500		10			
> 350 x 250		30			
> 600 x 500		25			
> 700 x 500		20			
> 700 x 500 Angle préciser droite ou gauche		20			
> 6000 x 3000		1			
> 6000 x 3000 Angle préciser droite ou gauche		1			



ROULEAU THERMO

**ROULEAU DE RÉSINE THERMOPLASTIQUE
RETRO RÉFLECHISSANTE**

Antidérapant
Facilité de pose avec un chalumeau
Souple

>	5000 x 50				
>	5000 x 100				

Coloris standard

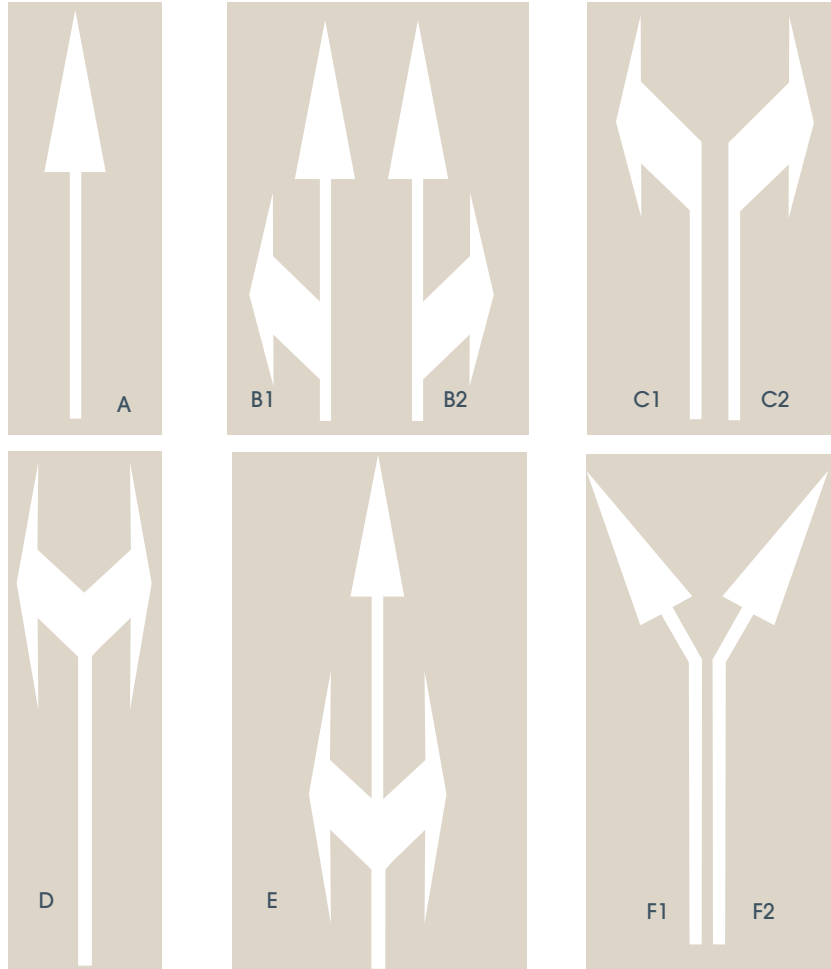
BLANC

8		17.00		136.00	
rouleaux					
4		22.10		88.40	
rouleaux					

Pour toutes autres couleurs citées ci dessous tarification + 20 % autres teintes nous consulter

JAUNE
ROUGE
BLEU
VERT
NOIR

FLÈCHES COMPLÈTES



FLÈCHES COMPLÈTES

LONGUEUR 5 M. destinées au zone égale ou inférieure à 70 Km/h

UNITÉ / EMBALLAGE	PRIX UNITE	PRIX EMBALLAGE
FLÈCHE type A	2	
FLÈCHE type B1 ou B2	2	
FLÈCHE type C1 ou C2	2	
FLÈCHE type D	2	
FLÈCHE type E	2	
FLÈCHES type F1 ou F2	2	

FLÈCHES COMPLÈTES

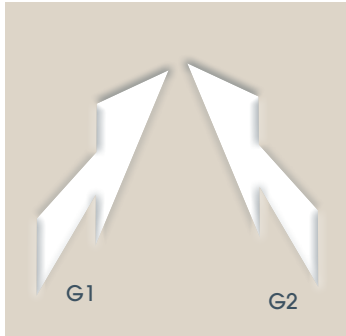
LONGUEUR 7.5 M. destinées au zone supérieure à 70 Km/h

UNITÉ / EMBALLAGE	PRIX UNITE	PRIX EMBALLAGE
> FLÈCHE type A	2	
> FLÈCHE type B1 ou B2	2	
> FLÈCHE type C1 ou C2	2	
> FLÈCHE type D	2	
> FLÈCHE type E	2	
> FLÈCHES type F1 ou F2	2	

THERMOCOLLÉE PRÉFABRIQUÉE

PRODUITS ROUTIERS



FLÈCHES COMPLÈTES







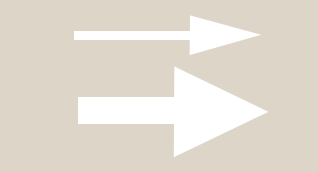
SYMBOLES	DIMENSIONS EN MM	UNITÉ / EMBALLAGE	PRIX UNITE	PRIX EMBALLAGE
> FLÈCHE type G1 ou G2	> 5000 x 2900	1	113.13	

TÊTES FLÈCHES*

* à combiner avec des lignes de 15 cm

SYMBOLES	DIMENSIONS EN MM	UNITÉ / EMBALLAGE	PRIX UNITE	PRIX EMBALLAGE
 FLÈCHE directionnelle tout droit pour longueurs totales de 5 ou 7 mètre	> 2050 x 750	2	27.15	
 FLÈCHE directionnelle tourne à droite ou à gauche pour longueur totale de 5 mètres	> 2500 x 900	2	31.39	
tourne à droite ou à gauche pour longueur totale de 7 mètres	> 3500 x 900	2	38.57	

MARQUAGES PISTES CYCLABLES

	SYMBOLES	DIMENSIONS EN MM	UNITÉ / EMBALLAGE	PRIX UNITE	PRIX EMBALLAGE
	VÉLO pour piste cyclable	> 1000 x 630	5	24.28	
		> 500 x 700	5	18.98	
		> 800 x 700	5	21.59	
		> 1150 x 700	5	26.34	
		> 1530 x 900	2	33.47	
	CHEVRON pour piste cyclable	> 900 x 610 x 100	5	15.31	
		> 1150 x 700 x 100	5	16.36	
		> 1500 x 900 x 100	5	16.70	
	HOMME à VÉLO en positif	> 800 x 720	5	25.10	
		> 1000 x 1000	5	42.33	
		> 1600 x 1000	2	67.64	
	FLÈCHE Tourne à droite Tourne à gauche	> 1000 x 420	5	22.86	
		> 1000 x 420	5	22.86	
	FLÈCHE tout droit tout droit	> 1000 x 300	5	13.51	
		> 1500 x 700	5	34.22	





MARQUAGES SYMBOLES

SYMBOLES



PANNEAU ROUTIER DE POLICE PRESCRIPTION




BLANCS

DIMENSIONS EN MM	UNITÉ / EMBALLAGE	PRIX UNITE	PRIX EMBALLAGE
> Ø750	2	77.06	
> Ø1000	1		
> Ø1500	1		
> Ø2000	1		
> 2000 X 1000	1		
> 3000 X 2000	1		
> 4000 x 2000	1		
> 5600 x 2800	1		

COULEURS

> Ø750	2	109.52	
> Ø1000	1		
> Ø1500	1		
> Ø2000	1		
> 2000 X 1000	1		
> 3000 X 2000	1		
> 4000 x 2000	1		

PANNEAU ROUTIER DE POLICE DANGER -INTERDICTION



BLANCS

> 1000 x 1000	1		
> 2400 x 1200	1		
> 3500 x 1500	1		
> 4000 x 2000	1		
> 6000 x 2500	1		



COULEUR

> 750 x 750	2		
> 1000 x 1000	1		
> 2400 x 1200	1		
> 3500 x 1500	1		

MARQUAGES SYMBOLES

SYMBOLES

DIMENSIONS
EN MM

UNITÉ /
EMBALLAGE

PRIX
UNITÉ

PRIX
EMBALLAGE

SYMBOLE



BLANCS

AUTO	>	850 X 1800	1
CAMION	>	750 X 2000	1
PIETON			
à gauche	>	1000 x 550	5
à droite	>	1000 x 550	5

PERSONNE HANDICAPEES

BLANCS	>	1000 x 815	5
	>	1500 X 1200	1
COULEUR	>	1000 x 1000	1
	>	1500 x 1200	1
	>	2000 x 1200	1



Ecoliers		<i>Hauteur largeur</i>	
	>	1500 x 540	2
	>	3000 x 1500	1
mot "ECOLE"	>	1000 x 2500	1



ligne sécurité Jaune/noir		<i>Hauteur largeur</i>	
	>	1000 x 250	10
	>	1000 x 500	5



► D'autres symboles sont disponibles
Nous pouvons également adapter nos symboles à vos besoins, n'hésitez pas à nous consulter.

THERMOCOLLÉE PRÉFABRIQUÉE

PRODUITS URBAIN

MARQUAGES SYMBOLES

	DIMENSIONS EN MM	UNITÉ / EMBALLAGE	PRIX UNITÉ	PRIX EMBALLAGE
	Chiffres / Lettres	Hauteur		
		> 150		
		> 200		
		> 300		
		> 500		
		> 1000	SUR DEMANDE	
		> 1500		
		> 2000		
> 3000				
	Payant positif	> 1850 x 180	10	
	Livraison positif	> 2400 x 180	1	

PRODUITS COMPLEMENTAIRES

PRIMAIRE

F.T. N°3S-4800

EXT

3S PRIM

PRIMAIRE ACRYLIQUE EN PHASE SOLVANTÉE

Mono composant.
Facile d'emploi
Vernis fluide et pénétrant
Forme un seuil insaponifiable, dur

Applicable sur supports tels que : Anciennes peintures, béton ou anciennes thermoplastiques.

• Dosage : 200 à 400 g/m²

• Temps de séchage : 15 minutes à 20°C

• Densité : 0.90

• Teinte : Transparent



• Matériels : Rouleau ou Airless

5L	10.14	50.70
25L	8.54	213.50

SAUPOUDRAGE

BILLES DE VERRE

► 600-125 AC90

Code PMA0001

• Billes 125-425 microns

25kg	3.10	77.49
------	------	-------

MÉLANGE BILLES & GRAINS DE VERRE

GV600-125 AC90

Code PMA0002

• Billes + grains de verre
125-600 microns

25kg	3.15	78.04
------	------	-------

THERMOCOLLÉE PRÉFABRIQUÉE

PRODUITS AIRES DE JEUX

Aires de jeux



SYMBOLES

DIMENSIONS
EN MM

PRIX
EMBALLAGE




MODÈLES

1 >	Labyrinthe 3 coloris	∅ 2000	736.00
2 >	Cible 5 coloris	∅ 3200	1520.00
3 >	Petits pas divers coloris 10 paires /emballage	300 x 130	25.00 250.00
4 >	Traces d'ours divers coloris	150 x 200	24.00 240.00
5 >	Jeu du poisson	5000 x 1600	1090.00

MODÈLES

6 >	Escargot modèle 10 cases	2300 x 1680	780.00
7 >	Escargot modèle 24 cases	3400 x 2480	1460.00
8 >	Jeu des fleurs modèle 10 cases	2300 x 1680	490.00
9 >	Marelle modèle 8 cases	5500 X 2000	594.00
10 >	Serpent modèle 20 cases	4400 x 2400	690.00



THERMOCOLLÉE PRÉFABRIQUÉE

PRODUITS AIRES DE JEUX

SYMBOLES


DIMENSIONS
EN MM

PRIX
EMBALLAGE



MODELES

11 >	Boussole 6 coloris	6000 x 5700 3000 x 2850	1870.00 960.00
12 >	Fusée 5 coloris	4000 x 2000	1095.00
13 >	Coccinelle 6 coloris	2000 x 2000	875.00
14 >	Damier 2 coloris	3000 x 3000	1210.00
15 >	Petits chevaux 4 coloris	4000 x 4000	1140.00



16 >	Pastilles de couleur coloris standard	diam. 100 mm 200 mm 500 mm	15.90 23.80 49.70
------	------------------------------------------	----------------------------------	----------------------------------------------

17 >	Alphabet 26 cases	1500 x 3000 mm	975.00
------	----------------------	----------------	---------------

18 >	MARELLE 8 cases	1500 x 3000 mm	397.00
------	--------------------	----------------	---------------



MATÉRIEL D'APPLICATION

PACK STAINLESS STEEL' EXPRESS 6212

488.88 € H.T

Ce pack chalumeau Stainless Steel' Express se compose de :

- un godet Inox,
- un col L. 400 mm
- un manche à gâchette "bimatière" à raccord tournant,
- un tuyau de 10 mètres
- un détendeur 4 bars

À la fois léger et performant, ce chalumeau étancheur possède des lances offrant une puissance allant de 50 à 150 KW. Il a l'avantage d'être multi-tâches puisqu'il se montre très efficace notamment **pour le séchage, la chauffe de marquage, le déneigement, la désinfection ou le désherbage thermique.** Ce chalumeau répondra parfaitement aux attentes des professionnels.

Diamètre godet (en mm) : 60
 Puissance (en kW) : 102 à 4 bars
 Consommation (en g/h) : 7390 à 4 bars
 Longueur de flamme (en mm) : 800



PISTOLET RAPTOR 1029

730.80 € H.T

Le pistolet chalumeau Raptor est particulièrement léger :

Simple et rapide à mettre en œuvre grâce à ses lances interchangeables de 70 kW et 90 kW à 4 bars (fournies) et avec son **raccord rapide**, il est possible de connecter le chalumeau au tuyau d'un seul clic !

Le pistolet-chalumeau Raptor Express est **doté d'une "poignée sécurité"**. Cette fonction permet au chalumeau de s'éteindre immédiatement dès que l'étau lâche la gâchette. L'extinction du chalumeau, est synonyme d'économies et réduction des émissions de CO².

La puissance sonore du chalumeau Raptor est très basse. La technologie flamme utilisée permet de conserver une température modérée du brûleur. Ultra performant grâce à sa flamme ciblée, l'utilisation du chalumeau Raptor est particulièrement précise.

Doté d'un allumage de type Piezo qui dispense l'utilisateur de se préoccuper d'avoir en sa possession un briquet pour le démarrage, le Raptor permet aussi d'effectuer simplement les actions d'automaintenance comme le changement de l'injecteur ou du Piezo.



PISTOLET RAPTOR 1045

781.20 € H.T



LANCE 150KW 1150

277.20 € H.T

ACCESSOIRES



Allumeur

21.68 € H.T

Avec 5 pierres de rechange



Lance à flamme plate

200.52 € H.T

débit 10 800 g/h à 4 bars 150 kw



145.04 € H.T

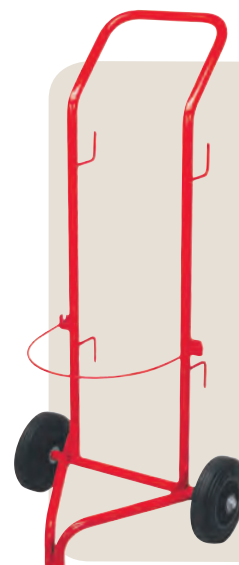
débit 2200g/h à 4 bars 30 kw



Rallonge

56.08 € H.T

Standard 42 cm



Chariot porte-bouteille de gaz 13 ou 35 kg

558.04 € H.T



PRODUITS DE
COULEURS

PEINTURES
RÉSINES

PRODUITS
PRÉFABRIQUÉS

PAVÉS
BORDURES
RALENTISSEURS

AMÉNAGEMENT URBAIN

PRODUITS D'
AMÉNAGEMENT URBAIN

GAMME

VIA
DÉCOR



PRODUITS D'AMÉNAGEMENT

PEINTURES DE COULEURS

3S ROUTE COLOR	F.T. n° 3S-1500	p. 37
ECO COLOR	F.T. n° 3S-1755	p. 37
FAST MARK COLOR	F.T. n° 3S-1850	p. 37

RÉSINES DE COULEURS


AQUA GRIP	F.T. n° 3S-3060	p. 39
CHROMA	F.T. n° 7805	p. 39
DURAGRIP	F.T. n° 3S-2440	p. 39
GALAXY	F.T. n° 3S-3440	p. 38
3S ROUTE DÉCOR	F.T. n° 3S-3000	p. 38
3S ROUTE ENDUIT COLOR	F.T. n° 3S-2000	p. 38
3S ROUTE GRIP	F.T. n° 3S-3050	p. 38
STAR ENDUIT COLOR	F.T. n° 3S-7305	p. 39

RÉSINES À CHAUD

3S ROUTE THERMO RÉTRO COLOR	F.T. n° 3S-6103	p. 40
3S ROUTE THERMO RÉTRO INCOLORE	F.T. n° 3S-6101	

SYSTÈMES DÉCORATIFS ET DE SÉCURITÉ

BORDURES	p. 52
PAVÉS SYNTHÉTIQUES	p. 48
PAVÉS VIBREURS	p. 50
PLOTS RALENTISSEURS	p. 51
RÉSINES DRAINANTES	p. 46
RÉSINES GRAVILLONNÉES	p. 41
TRAMES PAVÉS	p. 45





Revêtements décoratifs, performants et personnalisables pour l'aménagement des voiries urbaines, publiques et privées. Aux fonctions sécurités des usagers dans l'**Aménagement neuf ou en réhabilitation**.

Dans le **domaine urbain** : rues piétonnes, places, trottoirs, cours d'école...
 Dans les **zones circulées** : carrefours, parcs de stationnement, voies de bus...


Gamme adaptée pour l'aménagement d'espaces privés :
 terrasses, entrées de maisons ou garages, allées, accès véhicules...

Laissez libre cours à votre imagination,
 en créant des motifs, en associant différents revêtements et différentes couleurs.



Cette gamme regroupe : des peintures, des résines, des produits préfabriqués pour tous types de chantiers et de supports.

PEINTURE



RÉSINE



RÉSINE THERMO



RÉSINE GRAVILLONNÉE



PAVÉ SYNTHÉTIQUE



RALENTISSEMENT



ZONES DE COULEURS DÉCORATIVES RÉGLEMENTAIRES



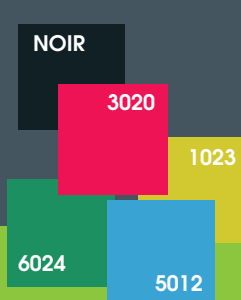
LES PEINTURES ET LES RÉSINES DE COULEURS

Les peintures et résines sont idéales pour la valorisation des espaces urbains et privés.

D'application manuelle ou mécanisée, elles adhèrent parfaitement aux chaussées hydrocarbonées neuves et anciennes.

Permettent la réalisation de signalisation tels que : les pistes cyclables, circuits de course, cours d'écoles, îlots routiers, places de parking...

TEINTES STANDARDS



Ces gammes peuvent être saupoudrées de grains de verre ou de silices pour une meilleure antidérapance.





Bonne résistance aux UV

Bonne tenue aux huiles minérales, graisses, et goudrons

Séchage rapide

Adhère parfaitement au chaussées hydrocarbonées

exemples de réalisation



CARACTÉRISTIQUES TECHNIQUES

CONDIT.

PRIX UNITÉ

PRIX EMBALLAGE



F.T. N°3S-1500

3S ROUTE COLOR

PEINTURE SOLVANTÉE pour le marquage routier

- **Adhère** parfaitement aux chaussées hydrocarbonées neuves et anciennes.
- **Résiste** à l'abrasion et au rayonnement ultra violet.
- **Très bonne tenue** aux huiles minérales, graisses et goudrons.
- **Séchage rapide.**
- Souplesse et confort d'utilisation.

- Consommation : **500 à 700 g/m².**
- Densité : **1.55**
- Temps de séchage : **8 min.**
- Teintes : standard



- **Matériel** : Rouleau - Pistolet

Coloris standard

NOIR	RAL 6024	RAL 3020	RAL 5012	RAL 1023

25kg	8.56	214.00
-------------	-------------	---------------

Teintes spécifiques

CDE à partir 200 kg



F.T. N°3S-1755

ECO COLOR

PEINTURE SOLVANTÉE COLORÉE.

Formulé sans toluène pour le marquage routier de haute performance.

- **Adhère** parfaitement aux chaussées hydrocarbonées neuves et anciennes.
- **Résiste** à l'abrasion et au rayonnement ultra violet.
- **Bonne tenue** aux huiles minérales, graisses et goudrons.
- **Séchage rapide.**
- Souplesse et confort d'utilisation.

- Consommation : **500 à 700 g/m².**
- Densité : **1.57**
- Temps de séchage : **8 min.**

- Teintes : standard



- **Matériel** : Rouleau - Airless

Coloris standard

NOIR	RAL 6024	RAL 3020	RAL 5012	RAL 1023

7Kg	10.30	72.10
------------	--------------	--------------

25kg	8.76	219.00
-------------	-------------	---------------

TEINTES SPÉCIFIQUES

7Kg	13.73	96.11
------------	--------------	--------------

25Kg	11.68	292.00
-------------	--------------	---------------

pour les *CDE > à 200 kg **NOUS CONSULTER**



F.T. N°3S-1850

FAST MARK COLOR

PEINTURE PHASE AQUEUSE COLORÉE,
pour le marquage routier de haute performance.

- **Adhère** aux chaussées hydrocarbonées récentes et anciennes.
- **Séchage très rapide.**

- Consommation : **500 à 700 g/m².**
- Densité : **1.50**
- Temps de séchage : **5 min.**
- Teintes : standard



- **Matériel** : Rouleau - Airless

Coloris standard

NOIR	RAL 6024	RAL 3020	RAL 5012	RAL 1023

7Kg	10.89	76.23
------------	--------------	--------------

25kg	9.26	231.50
-------------	-------------	---------------

Teintes spécifiques

CDE à partir de 200 kg



OPTION SAUPOUDRAGE

SILICE 0.1/0.6

Consommation :

- **En charge d'incorporation :** 10% à 20 %
En saupoudrage : 0.5 à 1Kg/m²

25kg	0.63	15.75
-------------	-------------	--------------

GRAINS DE VERRE GEM 500

Code PMA0003

- **En saupoudrage :** 0.5 à 1Kg/m²

25kg	2.29	57.25
-------------	-------------	--------------

RÉSINES À FROID

PRODUITS ZONES DE COULEURS

CARACTÉRISTIQUES TECHNIQUES

CONDIT.

PRIX UNITÉ

PRIX EMBALLAGE



F.T. N°3S-2000 3S ROUTE ENDUIT COLOR

ENDUIT À FROID BI-COMPOSANT, qui permet la réalisation de zones de sécurité ou de décoration colorées.

- Forte anti-glissance assure un haut niveau de sécurité pour les usagers piétons et 2 roues.
- Souplesse et confort d'utilisation.
- Excellente durabilité.
- Haut niveau d'anti-glissance.

- Consommation : 3 à 4 Kg/m².
- Densité : 2.00
- Temps de séchage : 10 min.
- Teintes : standard



- Matériel : Spatule crantée ou lisse

Coloris standard

NOIR	RAL 6024	RAL 3020	RAL 5012	RAL 1023
------	----------	----------	----------	----------

KIT 8Kg	8.97	71.76
----------------	-------------	--------------

Teintes spécifiques

KIT 8Kg	11.85	94.80
----------------	--------------	--------------

pour les *CDE > à 200 kg **NOUS CONSULTER**

F.T. N°3S-3000 3S ROUTE DÉCOR

RÉSINE MÉTHACRYLATE BI-COMPOSANTE Sans saupoudrage

- Produit destiné à la réalisation d'aménagements routiers et urbains tels que : Zones de dangers comme passages piétons, îlots en axe de chaussées, sorties d'écoles, bandes cyclables...
- Très haute résistance, même au trafic intense.
- Rapidité de mise en oeuvre.
- Bonne anti-glissance sans saupoudrage

- Consommation : 1 à 2 Kg/m².
- Densité : 1.90
- Temps de séchage : 15 min.
- Teintes RAL sur demande



- Matériel : Rouleau 14-18 mm- Spatule

Teintes spécifiques

CDE inférieure à 200 kg

KIT 15Kg	17.39	260.85
-----------------	--------------	---------------

CDE supérieure à 200 kg

KIT 15Kg	13.64	204.60
-----------------	--------------	---------------

F.T. N°3S-3050 3S ROUTE GRIP

RÉSINE MÉTHACRYLATE BI-COMPOSANT

- Très fluide, de haute réactivité.
- Produit destiné à la réalisation d'aménagement routiers et urbains tels que : Zones de dangers comme des passages piétons, îlots en axe de chaussées, sorties d'écoles, bandes cyclables...
- Très haut niveau d'anti-glissance.
- Très haute résistance, même au trafic intense.
- Souplesse et confort d'utilisation.

- Consommation : 4 à 6 Kg/m².
- Densité : 2.00
- Temps de séchage : 30 min.
- Teintes RAL sur demande



- Matériel : Spatule crantée ou lisse

Teintes spécifiques

CDE inférieure à 200 kg

KIT 24Kg	8.94	214.56
-----------------	-------------	---------------

CDE supérieure à 200 kg

KIT 24Kg	7.48	179.52
-----------------	-------------	---------------

SAUPOUDRAGE IMPÉRATIF

F.T. N°3S-3440 GALAXY

RÉSINE MÉTHACRYLATE teintée dans la masse. Formulée spécifiquement pour le collage d'agrégats, permet la réalisation de zones décoratives, ou pour le collage d'éléments préfabriqués en méthacrylate

- Fluide, de haute réactivité.
- Excellente durabilité.
- Très bonne adhésion.
- Souplesse et confort d'utilisation.

Produit destiné à la réalisation d'aménagement routiers et urbains tels que : Zones de dangers comme des passages piétons, îlots en axe de chaussées, sorties d'écoles, bandes cyclables...

- Consommation : 3 à 6 kg/m², selon application voir Fiche Technique Agrégat : 5 à 10 kg/m².

- Densité : 1.85
- Temps de séchage : 30 min.
- Teintes : RAL sauf BLANC



- Matériel : Spatule crantée ou lisse

Teintes spécifiques

sauf le blanc

24kg	6.78	162.72
-------------	-------------	---------------

CDE à partir de 300 kg

RÉSINES À FROID

PRODUITS ZONES DE COULEURS

CARACTÉRISTIQUES TECHNIQUES

CONDIT.

PRIX UNITÉ

PRIX EMBALLAGE

F.T. N°3S-2440

DURAGRIP

RÉSINE MÉTHACRYLATE teintée dans la masse, contenant des charges anti-dérapantes.

- Produit destiné à la réalisation d'aménagements routiers et urbains.
- **Haute réactivité.**
- **Très forte anti-glissance.**
- **Très haute résistance**, même au trafic intense.

- Consommation : **4 à 6 kg/m².**
- Densité : **2.00**
- Temps de séchage : **35 min.**



- **Matériel** : Spatule crantée ou lisse

Teintes spécifiques



KIT 24Kg

6.98

167.52

CDE à partir de 200 kg

F.T. N°3S-7305

STAR ENDUIT COLOR

RÉSINE À FROID TRI-COMPOSANT, teintée dans la masse.

- **Excellente durabilité.**
- **Très bonne anti-glissance.**
- **Technique d'application permettant de haut rendement. (MACHINE STARLINE)**
- Souplesse et confort d'utilisation.

- Réalisation de zones décoratives avec des agrégats ou des grains de verres. Facilité d'application (airless) permet une excellente rapidité de réalisation.

- Consommation : **1 à 2 kg/m².**
- Densité : **1.60**
- Temps de séchage : **20 min.**



- **Matériel** : DUO STARLINE dispo à la vente ou à la location

Teintes spécifiques



KIT 40Kg

13.83

553.25

CDE à partir de 300 kg

F.T. N°7805

CHROMA

RÉSINE À FROID BI-COMPOSANTE PULVÉRISÉE à utiliser avec des agrégats réactifs

- **Excellente durabilité.**
- **Très bonne anti-glissance.**
- Souplesse et confort d'utilisation.
- Facilité d'application (airless) permet une excellente rapidité de réalisation.

- Dosage résine : **0.8 à 1kg/m²**
- Dosage grains de verre réactif : **1 à 1.5kg/m² - Réf. : 800-1000**

- Densité : **1.60**
- Temps de séchage : **10 min.**



- **Matériel** : Machine Airless

Teintes spécifiques



25Kg

15.23

380.75

CDE à partir de 200 kg

F.T. N°3S-3060

AQUA GRIP

COLORATION ET PROTECTION, PHASE AQUEUSE d'enrobé bitumineux en intérieur et extérieur pour des zones de trafic léger.

- **Durabilité**
- **Bonne anti-glissance**
- **Souplesse**

- Consommation : **1 à 2 kg/m².**
- Densité : **1.55**



- **Matériel** : Spatule - Rouleau - Racleuse caoutchouc

Coloris standard



20Kg

8.90

178.00

Teintes RAL spécifiques



CDE à partir de 200 kg

CARACTÉRISTIQUES TECHNIQUES

COND.T.

PRIX UNITÉ

PRIX EMBALLAGE



RÉSINE À CHAUD

F.T. N°3S-6101

3S ROUTE THERMO RETRO INCOLORE

RÉSINE THERMOPLASTIQUE

destinée à la réalisation de zones de sécurité ou de décoration colorées.

- Très bonne visibilité de jour comme de nuit, lui assure un **haut niveau** de sécurité.

- Consommation : 3 à 4 Kg/m².
- Densité : 2.23
- Temps de séchage : 1 min.
- Matériel : Sabot

KIT 15Kg	2.90	43.50
-----------------	-------------	--------------

+ ► COLOR FUSION

spécifique pour la tenue en température

Sac de pigment poudre pour la mise à la teinte du 3S route thermo retro incolore à incorporer lors de la fonte

NOUS CONSULTER

Coloris standard

NOIR	VERT	ROUGE	BLEU	JAUNE

F.T. N°3S-6103

3S ROUTE THERMO RETRO COLOR

RÉSINE THERMOPLASTIQUE

destinée à la réalisation d'aménagements routiers et urbains tels que : zones de danger, bandes cyclables.

- Très bonne visibilité de jour comme de nuit, lui assure un **haut niveau** de sécurité.

- Consommation : 3 à 4 Kg/m².
- Densité : 2.23
- Temps de séchage : 1 min.
- Matériel : Sabot

Coloris standard

NOIR	VERT	ROUGE	BLEU	JAUNE

KIT 15Kg	3.40	51.00
-----------------	-------------	--------------

Autres teintes, nous consulter

Kit d'enduit à chaud teinté composé d'un sac de 3S ROUTE THERMO RETRO BASE TRANSPARENTE (3s-6102) et de 2 berlingots HUILE COLORFUSION teintés (3s-8605)



LE SYSTÈME DES RÉSINES GRAVILLONNÉES

Ces revêtements incrustés de granulats de marbre ont une fonction décorative et sécuritaire dans l'aménagement de zones tels que :

- ZONES 30...
- TROTTOIRS, PLACES
- TRAVERSÉES DE CHAUSSÉES
- MATÉRIALISATION D'ENTRÉES

....

Ce système permet d'obtenir un revêtement adapté aux surfaces piétonnes ou circulées avec les qualités suivantes :

- ▶ Antidérapance
- ▶ Forte résistance au trafic
- ▶ Excellent niveau d'adhérence



Les résines s'intègrent parfaitement dans l'environnement grâce à une large gamme de coloris d'agrégats.

Exemples de réalisation



MAIRIE - ST MARTIN BELLEVUE



ÎLOT - BOURGE



ROSACE



TROTTOIR - CONDRIEU



STADE - NICE



BLANQUEFORT



ÉTAPE 1.

CHOIX DES RÉSINES de COLLAGE

GAMME DE RÉSINES NEUTRES



F.T. N°3S-3460

CHRONOS

RÉSINE MÉTHACRYLATE BI-COMPOSANTE développée pour le collage d'agrégats de forte granulométrie > 5 mm et de pavés synthétiques. Temps de séchage amélioré pour plus de souplesse lors de l'application.

Permet la réalisation de zones décoratives ou zones de danger comme passages piétons, îlots en axe de chaussées, sorties d'écoles, bandes cyclables...

- Très bonne adhésion
- Très haute résistance
- Très fluide
- Haute réactivité
- Souplesse et confort d'utilisation

- Consommation : 4 à 6 kg/m².
- Densité : 1.85
- Temps de séchage : 55 min.

Matériel : Raclette crantée

**KIT
24Kg**

6.41

153.84

F.T. N°3S-3450

HERCULES

RÉSINE MÉTHACRYLATE BI-COMPOSANTE développée pour le collage d'agrégats et de pavés synthétiques permettant la réalisation de zones décoratives ou zones de danger comme passages piétons, îlots en axe de chaussées, sorties d'écoles, bandes cyclables...

Permet une remise en circulation rapide et utilisable à des températures plus basses que notre résine CHRONOS

- Très fluide, de haute réactivité
- Très bonne adhésion
- Très haute résistance
- Souplesse et confort d'utilisation

- Consommation : 4 à 6 kg/m².
- Densité : 1.85
- Temps de séchage : 40 min.

Matériel : Raclette crantée

**KIT
8Kg**

7.36

58.88

**KIT
24Kg**

6.27

150.48

F.T. N°3S-3455

HÉRACLÈS

RÉSINE MÉTHACRYLATE BI-COMPOSANTE spécifiquement adaptée au collage d'agrégats de forte granulométrie > 5 mm, des zones en pente et des pavés synthétiques.

Permet la réalisation de zones décoratives ou zones de danger comme passages piétons, îlots en axe de chaussées, sorties d'écoles, bandes cyclables...

- Très bonne adhésion
- Très haute résistance
- Souplesse et confort d'utilisation

- Consommation : 4 à 8 kg/m².
- Densité : 1.85
- Temps de séchage : 40 min.

Matériel : Raclette crantée

**KIT
8Kg**

7.74

61.92


**KIT
24Kg**

6.62

158.88



GAMME DE RÉSINES TEINTÉES DANS LA MASSE



F.T. N°3S-7305

STAR ENDUIT COLOR

RÉSINE À FROID TRI-COMPOSANTE,
teintée dans la masse.

- Excellente durabilité.
- Très bonne anti-glissance.
- Technique d'application permettant un haut rendement (MACHINE STARLINE).
- Souplesse et confort d'utilisation.

Réalisation de zones décoratives avec des agrégats ou des grains de verres. Facilité d'application (airless) permettant une excellente rapidité de réalisation.

- Consommation : 1 à 2 kg/m².
- Densité : 1.60
- Temps de séchage : 20 min.



- **Matériel** : DUO STAR LINE, dispo à la vente ou à la location
- **Teintes RAL sur demande**

Teintes spécifiques



KIT 40Kg	13.83	553.20
-----------------	-------	--------

CDE à partir de 300 kg

F.T. N°3S-3440

GALAXY

RÉSINE MÉTHACRYLATE
teintée dans la masse, utilisée avec des agrégats pour la réalisation de zones décoratives, ou pour le collage d'éléments préfabriqués en méthacrylate

- Fluide, de haute réactivité
- Excellente durabilité
- Très bonne adhésion
- Souplesse et confort d'utilisation.

Produit destiné à la réalisation d'aménagement routiers et urbains tels que :
Zones de dangers comme des passages piétons, îlots en axe de chaussées, sorties d'écoles, bandes cyclables...

- Consommation : 4 à 6 Kg/m².
- Agrégat : 5 à 10 Kg/m².
- Densité : 1.85
- Temps de séchage : 30 min.
- Teintes : RAL sauf BLANC



- **Matériel** : Spatule crantée ou lisse

Teintes spécifiques



sauf le blanc

24kg	6.78	162.72
-------------	------	--------

CDE à partir de 300 kg

COND.	PRIX UNITÉ	PRIX EMBALLAGE
▼	▼	▼

ÉTAPE 2. SAUPOUDRAGE

CHOIX DES GRANULATS lavés et séchés

Pour les zones **non circulées**

GRANULOMÉTRIE 1.25/2.5

• Consommation : 6 à 7 Kg/m²

25kg

1.02

25.50

Pour les zones **circulées** ou **non circulées**

GRANULOMÉTRIE 2.5/5

• Consommation : 8 à 10 Kg/m²

25kg

1.02

25.50

GRANULOMÉTRIE 3/5

• Consommation : 9 à 11 Kg/m²

25kg

1.20

30.00

GRANULOMÉTRIE 5/8

• Consommation : 9 à 11 Kg/m²

25kg

1.20

30.00

COLORIS STANDARDS

Autres teintes sur cde

EN STOCK

GRANULOMÉTRIE
1.25/2.5

+


GRANULOMÉTRIE
2.5/5

EN STOCK

GRANULOMÉTRIE
3/5



BLANC
LEZ



JAUNE




ROSE
CORAIL



ROUGE
AUTOMNE



GRIS
FLANELLE



EXTRA
BLANC



ÉTAPE 3 . OPTION

VERNIS

UNIVERNIS

F.T. N°3S-4750

VERNIS DE PROTECTION ACRYLIQUE BRILLANT MONO-COMPOSANT

- Confort de mise en oeuvre
- Haute résistance
- Prise rapide
- Très bonne adhérence
- Excellent niveau de souplesse

• Consommation : 200 à 300 gr/m²

• Densité : 1.00

• Temps de séchage : 10 min. hors poussière
Circulable : 45 min.



• Matériel : Rouleau 12 mm
Airless - Pulvé basse pression

5Kg

14.45

72.25

15Kg

12.00

180.00

SYSTÈME TRAME PAVÉS

POCHOIR DÉCORATIFS + RÉSINE + GRANULATS DE MARBRE

CONDT.



TRAME ADHÉSIVE

ORÉTRAME STANDARD

MATRICE «MODÈLE PAVÉ BORD DROIT»

FORMAT 10X10

à usage unique, permet de réaliser des zones décoratives, antidérapantes. **Complètement recyclable**

Autres modèles ou symboles : tarif sur demande.
(Symboles : pictos, rosaces, logos...)

• Format : 0.50 x 1 m

• Epaisseur : 2 mm


30
par
carton

soit 15 m²

54.24/m²



FOURNI
EN
CARTON



Bord arrondi sur demande

EXEMPLE DE RÉALISATION « SYSTÈME RÉSINE GRAVILLONNÉE »

F.T. N°3S-3455

résine

HÉRACLÈS

RÉSINE MÉTHACRYLATE BI-COMPOSANTE

- Collage d'agrégats de forte granulométrie > 5 mm et de pavés synthétiques pour la réalisation de zones décoratives ou zones de danger comme passages piétons, îlots en axe de chaussées, sorties d'écoles, bandes cyclables...
- Très bonne adhésion
- Très haute résistance
- Souplesse et confort d'utilisation



SAUPOUDRAGE

SILICE OU AGRÉGAT



1 Positionner la matrice 2 Appliquer la résine 3 Saupoudrer 4 Retirer la matrice

SYSTÈME RÉSINE DRAINANTE

RÉSINE + GRANULATS DE MARBRE

COND.	PRIX UNITÉ	PRIX EMBALLAGE
▼	▼	▼

ÉTAPE 1. RÉSINE

F.T. N°2450

GRAVIDECO MONO

RÉSINE POLYURÉTHANNE MONO-COMPOSANTE
formulé sans solvant utilisée pour l'enrobage de graviers et granulats

- Confort de mise en oeuvre
- Prise rapide
- Très bonne adhérence
- Excellent niveau de souplesse

- Consommation : 1kg pour 18 kg de granulats/m²/cm d'épaisseur
- Densité : 1.00
- Temps de séchage : 4h hors poussière



- **Matériel** : Bétonnière - Lisseuse
- Taloche Flamande

5Kg	42.01	210.05
10kg	34.96	349.60

ÉTAPE 2. SAUPOUDRAGE

CHOIX DES GRANULATS roulés + lavés + séchés

Pour les zones **non circulées**

GRANULOMÉTRIE 2.5/5

- Consommation : 8 à 10 Kg/m²

25kg	1.02	25.50
------	------	-------

GRANULOMÉTRIE 5/8

- Consommation : 9 à 11 Kg/m²

25kg	1.20	30.00
------	------	-------

COLORIS STANDARDS

Autres coloris sur cde

EN STOCK

GRANULOMÉTRIE
2.5/5

+

GRANULOMÉTRIE
5/8




BLANC
LEZ



JAUNE



ROSE
CORAIL



ROUGE
AUTOMNE





GAMME

VIA
DÉCOR

PRODUITS PREFABRIQUÉS

PAVÉS
SYNTHÉTIQUES

PAVÉS
VIBREURS

SYSTÈME DE
RALENTISSEMENT

BORDURES

Système préfabriqué

AMÉNAGEMENT ET SÉCURITÉ

SYSTÈME PAVÉ VIADÉCOR

Produit préfabriqué industriellement
composé de résine méthyacrylate et de granulats de marbre.

Ses spécificités techniques et esthétiques en font un revêtement
décoratif et antidérapant contribuant à la sécurité des usagers

VOIRIES PIÉTONNES :

Embellissement de places
Trottoirs
Cours d'école
Aire de jeux
Terrasses
Entrées d'immeubles ou de maisons

VOIRIES CIRCULÉES :

Carrefours
Sens Giratoires
Rues
parcs de stationnement
Entrées de garages
Voies de bus, ect.

POINTS FORTS

Fabriqué en pleine masse
un **rendu esthétique sur le long terme**
un **caractère anti-dérapant**

Sa composition, lui permet :
d'avoir des **qualités de stabilité**
de **ne pas se déformer**, même sous l'action d'un trafic intense
d'avoir un comportement mécanique **résistant et souple**.

Produit conditionné en carton et pré-découpé pour faciliter la pose

SPÉCIFICATIONS TECHNIQUES

Excellent résultat

ESSAIS RÉSISTANCE AU CHOC
NF T30-039
Pas de craquelures
Pas de décollement après impact
Pas de déformation

Très haut niveau

ESSAIS ANTI-GLISSANCE, DURABILITÉ
NF T18-578
Après 5 000 000 de passages de roues
le coefficient d'anti-glissance SRT
mesuré selon la norme, est supérieur à 0.65.

Très bonne résistance

ESSAIS ABRASION
NF T30-015
Valeur obtenue après 50 cycles
Usure totale de la meule 300g/m²

CONDIT.

PRIX
UNITÉ

PRIX
EMBALLAGE



ÉTAPE 1.

CHOIX DES RÉSINES de COLLAGE

F.T. N°**3S-3460**

CHRONOS

RÉSINE MÉTHACRYLATE BI-COMPOSANTE
développée pour le collage d'agrégats de forte
granulométrie > 5 mm et de pavés synthétiques.
Temps de séchage amélioré pour plus de souplesse
lors de l'application.
Permet la réalisation de zones décoratives ou zones
de danger comme passages piétons, îlots en axe de
chaussées, sorties d'écoles, bandes cyclables...

- Très bonne adhésion
- Très haute résistance
- Très fluide
- Haute réactivité
- Souplesse et confort d'utilisation

- Consommation : 4 à 6 kg/m².
- Densité : 1.85
- Temps de séchage : 55 min

Matériel : Raclette crantée

**KIT
24Kg**

6.41

153.84

F.T. N°**3S-3455**

HÉRACLÈS

RÉSINE MÉTHACRYLATE BI-COMPOSANTE
spécifiquement adaptée au collage d'agrégats de
forte granulométrie > 5 mm, des zones en pente et
des pavés synthétiques.
Permet la réalisation de zones décoratives ou zones
de danger comme passages piétons, îlots en axe de
chaussées, sorties d'écoles, bandes cyclables...

- Très bonne adhésion
- Très haute résistance
- Souplesse et confort d'utilisation

- Consommation : 4 à 8 kg/m².
- Densité : 1.85
- Temps de séchage : 40 min

Matériel : Raclette crantée

**KIT
8Kg**

7.74

61.92

**KIT
24Kg**

6.62

158.88



POUR LES JOINTS : SAUPOUDRAGE D'UNE

SILICE

0.7-1.3

- Consommation : 2 à 3 kg/m².

25Kg

0.73

18.25

2 MODÈLES DE PAVÉS SYNTHÉTIQUES

MODÈLE « CHAMBORD »

1 FORMAT 5 COLORIS

PAVÉS AVEC RELIEF fabriqués en pleine masse

- Forte antidérapance
- Stabilité des couleurs
- Ne se déforment pas
- Esthétiques
- Résistance mécanique


FORME	Dimensions *(+/- 5mm)	COND.T.	PRIX EMBALLAGE
	12 x 15 cm ép. 5 à 10 mm		78.15 soit 78.15 le m ²

COLORIS STANDARDS

Autres coloris à la demande pour des commandes de : **100 m² minimum.**

COLLECTION PIERRE

Résine teintée dans la masse avec granulats de marbre.
Granulométrie 0.6-1.25



COLLECTION RÉTRO

Résine teintée dans la masse avec billes de verre



MODÈLE « CLASSIQUE »

2 FORMES 4 FORMATS 16 COLORIS

PAVÉS DE FORME PLANE fabriqués en pleine masse
Gamme d'une grande variété esthétique.

- Antidérapants
- Qualités de stabilité
- Ne se déforment pas
- Très esthétiques


FORME	Dimensions *(+/- 5mm)	COND.T.	PRIX UNITÉ	PRIX EMBALLAGE
RUSTIQUE	ép. 5 +/- 1mm 10 x 10 cm 12 x 12 cm 15 x 15 cm 15 x 20 cm		67.36	134.72 soit 67.36 le m ²
MODERN				

COLORIS STANDARDS

Autres coloris à la demande pour des commandes de : **100 m² minimum.**

> COLLECTION PIERRE

Résine teintée dans la masse avec granulats de marbre granulométrie 0.6-1.25




INFO

Nous fabriquons des pavés jusqu'au format 50x50 cm de tout type de formes à la demande : lettres, chiffres, blasons, chapeaux de gendarme, vagues, polygones,
Laissez cours à votre imagination

> COLLECTION ROCHE

Pavé en résine teintée dans la masse avec de la silice



> COLLECTION GRANITÉE

Pavé en résine teintée dans la masse avec granulats de marbre granulométrie 1.25-2.5



**PAVÉS
PRÉDECoupÉS**
conditionnement
en carton 2m²

PAVÉS VIBREURS

SOLUTION DE RALENTISSEMENT

PAVÉS VIBREURS

À BASE DE RÉSINE MÉTHACRYLATE & DE GRANULATS DE MARBRE

Produit fabriqué industriellement

Dispositif d'alerte sonore pour zones d'avertissement d'un danger spécifique.

- Réalisés en pleine masse
- Antidérapants
- Qualités de stabilité
- Ne se déforment pas
- Esthétiques

Dimensions
*(+/- 5mm)

CONDIT.

PRIX
EMBALLAGE

10 x 10 cm
10 x 15 cm
10 x 20 cm
épaisseur




83.70

soit 167.40 le m²

2 cm 1 cm

COLLECTION GRANITEE

Granulats 1.25-2.5



Démonstration



SYSTEME DE POSE : COLLAGE

F.T. N°3S-3455

HÉRACLÈS

RÉSINE MÉTHACRYLATE BI-COMPOSANTE spécifiquement adaptée au collage d'agrégats de forte granulométrie > 5 mm, des zones en pente et des pavés synthétiques.

Permet la réalisation de zones décoratives ou zones de danger comme passages piétons, îlots en axe de chaussées, sorties d'écoles, bandes cyclables...

- Très bonne adhésion
- Très haute résistance
- Souplesse et confort d'utilisation

- Consommation : 4 à 8 kg/m².
- Densité : 1.85
- Temps de séchage : 40 min

Matériel : Raclette crantée

KIT 8Kg	7.74	61.92
KIT 24Kg	6.62	158.88



POUR LES JOINTS : SAUPOUDRAGE D'UNE

SILICE

0.7-1.3

- Consommation : 2 à 3 kg/m².

25Kg

0.73

18.25

■ SENS GIRATOIRES

■ ABORDS DES PASSAGES PIÉTONS

■ ABORDS DE TRAM

■ ÎLOTS CENTRAUX



PLOTS "TOTEM"

SOLUTION DE RALENTISSEMENT

Dispositif visant à **modérer** la **vitesse** des **véhicules**

jusqu'à **20** km/h

3
MODÈLES

- Bonne **RÉSISTANCE** aux passages de véhicules
- Faible encrassement
- Rapidité et confort de mise en œuvre
- Remise en circulation rapide



Démonstration



STANDARD

Résine méthacrylate teintée dans la masse

GRANITÉ

Résine méthacrylate teintée dans la masse avec granulats de marbre

RÉTRORÉFLECHISSANT

Résine méthacrylate teintée dans la masse avec grains et billes de verre



Poids : 5Kg
Hauteur : 60 mm
Diamètre : 310 mm

Coloris standard

- Autres teintes sur demande

Tarif nous consulter

Collection standard

NOIR RAL 1023



Collection granitée

GRIS

NOIR

CRÈME



Collection rétro

BLANC

JAUNE



COND.



PRIX UNITÉ

50.00

PRIX EMBALLAGE

100.00

SYSTEME DE POSE : COLLAGE CONSULTEZ NOTRE F.T. POUR LA MISE EN OEUVRE ET L'IMPLANTATION

CHOIX DES RÉSINE de COLLAGE

F.T. N°3S-2600

COLLE MTA

COLLE À BASE DE MÉTHACRYLATE

Colle destinée à la **fixation au sol** des produits de la gamme accessibilité servant d'**aide à la circulation** des personnes malvoyantes et aveugles.

Consommation : consultez notre fiche technique



Coloris standard

BLANC NOIR JAUNE



KIT 8Kg

7.31

58.48

F.T. N°3S-3455

HÉRACLÈS

RÉSINE MÉTHACRYLATE BI-COMPOSANTE spécifiquement adaptée au collage d'agrégats de forte granulométrie > 5 mm, des zones en pente et des pavés synthétiques.

Permet la réalisation de zones décoratives ou zones de danger comme passages piétons, îlots en axe de chaussées, sorties d'écoles, bandes cyclables...

- Très bonne adhésion
- Très haute résistance
- Souplesse et confort d'utilisation

Consommation : consultez notre fiche technique



KIT 8Kg

7.74

61.92

KIT 24Kg

6.62

158.88

ZONES PIÉTONNIÈRES



ENTRÉES DRIVES



STATIONS SERVICES



SÉPARATIONS DE VOIES



BORDURES

SOLUTION DE SÉPARATION ET DE DÉLIMITATION

DISPOSITIF

visant à délimiter les voies de circulation

DANS LES DOMAINES PIETONS OU CIRCULÉES :

- Entrées / sorties de parkings
- Zones piétonnières
- Pistes cyclables
- Butées de parking

POINTS FORTS

Produit préfabriqué industriellement en résine méthyacrylate teinté dans la masse + des granulats de marbre.

Ses spécificités techniques et sa composition en font un produit


- Très bonne résistance
- Faible encrassement
- Dureté et souplesse
- Qualités de stabilité
- Ne se déforme pas
- Esthétique sur le long terme
- Rapidité et confort de mise en œuvre
- Remise en circulation rapide

5
MODÈLES
EN RÉSINE
MÉTHACRYLATE


avec granulats
de marbre 1.25-2.5

COLLECTION GRANITÉE


GRIS CLAIR




GRIS FONCÉ




BLANC MARBRÉ



JAUNE FONCÉ

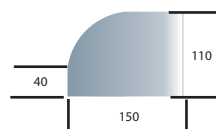


MODÈLE
RÉTROFLÉCHISSANT
nous consulter



< BORDURE NON FRANCHISSABLE

BORDURE BNF110



PRIX
EMBALLAGE

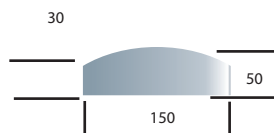


134.00



< SEPARATEUR DE VOIE NON FRANCHISSABLE

BORDURE SVNF50



PRIX
EMBALLAGE



68.00

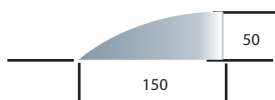
BORDURES

SOLUTION DE SÉPARATION ET DE DÉLIMITATION



< BORDURE FRANCHISSABLE

BORDURE BF50



PRIX
EMBALLAGE

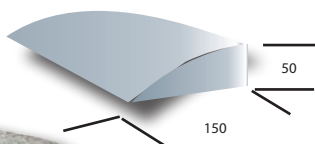


78.00



< BORDURE FRANCHISSABLE

FIN BORDURE BF50



PRIX
EMBALLAGE

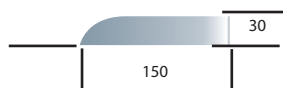


36.00



< BORDURE FRANCHISSABLE


BORDURE BF30



PRIX
EMBALLAGE

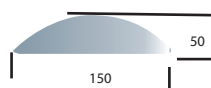


64.00



< SÉPARATEUR DE VOIE POUR SÉCURISER LES PISTES CYCLABLES,...

BORDURE SVPC50



PRIX
EMBALLAGE



76.00

SYSTEME DE POSE : COLLAGE

F.T. N°3S-3455

HÉRACLÈS

RÉSINE MÉTHACRYLATE BI-COMPOSANTE
spécifiquement adaptée au collage d'agrégats de forte granulométrie > 5 mm, des zones en pente et des pavés synthétiques.

Permet la réalisation de zones décoratives ou zones de danger comme passages piétons, îlots en axe de chaussées, sorties d'écoles, bandes cyclables...

- Très bonne adhésion
- Très haute résistance
- Souplesse et confort d'utilisation

- Consommation : voir Fiche Technique
- Densité : 1.85
- Temps de séchage : 40 min

Matériel : Raclette crantée

**KIT
8Kg**

7.74

61.92

**KIT
24Kg**

6.62

158.88



PRODUITS
RÉPARATION

FISSURES
NIDS DE POULE
IMPERFECTIONS

PRODUITS DE
RÉPARATION D'ENROBÉ



RÉPARATION ENROBÉ



Notre gamme Réavia est destinée à la réparation et à l'entretien des travaux de voiries tels que le rebouchage de :

Fissures, nids de poule, inégalités de niveau du sol, faïençage...

Elle adhère parfaitement à tous types de chaussées et supporte les circulations légères et soutenues : **Voies piétonnes et routières, routes, trottoirs, allées, pistes cyclables, plateformes de stockage, parkings, terrassement,...**



Grâce à sa mise en oeuvre manuelle et son séchage rapide, nos solutions Réavia permettent une remise en circulation rapide des voies

LES SOLUTIONS RÉAVIA permettent une remise en circulation rapide et assurent plus de confort aux usagers des routes anciennes ou abîmées.

SOLUTION

1

Rébouchage Fissures ≤ à 5 mm de profondeur et 2 cm de large.
Permet de boucher les fissures jusqu'à 5 m de long en 1 seule opération.

F.T. N° **3S-10600**

T FLEX

RÉSINE THERMOPLASTIQUE PRÉFORMÉE
utilisée pour la réparation des voiries en enrobée

- Produit destiné avec un saupoudrage rugos au recouvrement des fissures ne dépassant pas 5 mm de profondeur et 2 cm de large
- Grande souplesse
- Forte adhérence
- Grande facilité de pose à l'aide d'un chalumeau.
- Remise en circulation rapide

Possibilité de saupoudrer de rugos pour un aspect + antidérapant

- Consommation : **1 à 2 kg/m²**.
- Dosage rugos : **1 à 2 kg/m²**.
- Dimensions : : **0.50 x 5 m**
- Conditionné en : **carton**
- **Matériel** : chalumeau

Coloris standard

NOIR



4

2.70ml

54.00

rouleaux soit 13.50 le rouleau



BONNE COMPATIBILITÉ AVEC LES PRODUITS DE MARQUAGE ET D'AMÉNAGEMENT URBAIN

SOLUTION

2

Rebouchage d'imperfections
Défauts de toute sorte ≤ à 5 mm de profondeur

F.T. N°3S-10300

APPOLO

**RÉSINE BI-COMPOSANTE
À BASE DE RÉSINE MÉTHACRYLATE**
teintée dans la masse.

Produit destiné à la rénovation d'inégalités de chaussées bitumineuses tels que :

- Rabotage
- Fissures ≤ 5 mm
- Stries superficielles causées par des véhicules
- Inégalités de niveau du sol sur des surfaces en enrobées.
- Très bonne adhérence
- Utilisation souple et confortable
- Anti-glissance idem à un enrobé (SRT > 0.85)

Remise en service rapide

- Consommation : 2 à 3 kg/m²/mm
- Densité : 2.00
- Temps de séchage : 45 min. selon température ambiante



- **Matériel** : Spatule crantée ou lisse

Coloris standard

NOIR	PRIX UNITÉ	PRIX EMBALLAGE
8Kg	8.31	66.48
24Kg	6.90	165.60



SOLUTION

3

Rébouchage de crevasses
Inégalités et trous > à 5 mm de profondeur

F.T. N°3S-10310

HOGGAR

**RÉSINE À BASE DE RÉSINE MÉTHACRYLATE
BI-COMPOSANTE
CONTENANT DES CHARGES DE 1.4-2.5**

Produit destiné à la rénovation des défauts de chaussées bitumineuses tels que :

- Fissures > 5 mm
- Cassures
- Nid de poule avec rajout de charge
- Inégalités de niveau du sol sur des surfaces en enrobées.
- Très bonne adhérence
- Utilisation souple et confortable
- Anti-glissance idem à un enrobé

Remise en service rapide

- Dosage résine : 2 à 3kg/m²/mm
- Dosage gravier : si nécessaire 10 à 15%
- Densité : 2.00
- Temps de séchage : 45 min.



- **Matériel** : Spatule crantée ou lisse

Coloris standard

NOIR	PRIX UNITÉ	PRIX EMBALLAGE
24Kg	5.81	139.44





PRODUITS
GECKO

SYSTÈME
ANTIDÉRAPANT

PRODUITS
MILAN

SYSTÈME
DE VIGILANCE

PRODUITS
LABRADOR

SYSTÈME
DE CHEMINEMENT

PRODUITS D'
ACCESSIBILITÉ





SYSTÈME INTÉRIEUR & EXTÉRIEUR

DÉCOUVREZ NOS SOLUTIONS POUR LES PMR

NOUS FABRIQUONS DES PRODUITS INTÉRIEURS ET EXTÉRIEURS à destination des personnes en situation de handicap afin qu'elles puissent circuler en toute sécurité et autonomie.



La gamme regroupe des produits :
pour la VIGILANCE
BANDES PODOTACTILES **LABRADOR**



pour le CHEMINEMENT
RAILS DE GUIDAGE **MILAN**



pour ÉVITER LES CHUTES
NEZ DE MARCHE ET PROFILS PLATS **GECKO**

Ces produits répondent à la réglementation et aux exigences de la loi.

Lieux d'intervention

- **Voiries** (passages piéton, trottoirs...)
- **ERP** (Établissements Recevant du Public)
- **Logements**
- Parties communes d'**immeuble d'habitation**
- **IOP** (Installations Ouvertes au Public)
- Lieux de travail
- Espaces publics

RAPPEL DATES LÉGISLATIVES

INFOS PRODUITS
RÉGLEMENTATION
IMPLANTATION...



CONSULTER NOTRE
PLAQUETTE MOBILE
www.ore-peinture.fr

DATES ET LÉGISLATIONS

1999

Ce dispositif s'insère dans le cadre de la loi n°91-663 du 13 Juillet 1991, Accessibilité des personnes handicapées et du décret n°99-756 du 31 Août 1999

2006

décret 2006-1657 du 21 Décembre 2006 L'arrêté du 15 Janvier 2007 en précise les modalités.

VOIRIE

BEV (Bande d'Eveil à la Vigilance)
Leur implantation est rendue obligatoire aux abaissés de trottoir des passages piétons lors de travaux.

2015

Au 1er janvier 2015,

ERP & IOP

L'ensemble des locaux ouverts au public doivent être obligatoirement accessibles aux personnes handicapées. La loi Handicap impose aux ERP de répondre aux exigences et aux normes d'accessibilité.

L'accessibilité devra être globale et entendue au sens large. Les dimensions physiques, intellectuelles et sensorielles devront être prises en compte. Sont notamment concernés par d'éventuels travaux : Les passages pour piétons, les feux de signalisation, les postes d'appel d'urgence, les escaliers, les trottoirs...

SYSTÈME EXTÉRIEUR



BANDES PODOTACTILES **LABRADOR**

SOLUTION D'ÉVEIL À LA **VIGILANCE**

Ce dispositif est destiné à alerter les PMR d'un obstacle ou d'un escalier sur leur trajet.

Les personnes en détectent aisément les reliefs au pied ou à la canne.
Ses différents coloris permet d'effectuer un contraste selon l'environnement et le support

- Traversée de chaussée
- Bordure de quai ferroviaire
- Volée d'escaliers
- Passage pour piétons
- Arrêt de bus, tram
- Carrefour...

EXIGENCE
DE LA LOI

■ EN VOIRIE

Implantation obligatoire aux abaissés de trottoir des passages piétons lors de travaux sur voiries.
(Arrêté du 15 Janvier 2007 en précise les modalités)

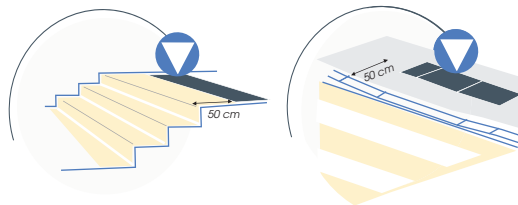
■ R. 111-19-2 | article 7-1

EN HAUT D'UN ESCALIER

« Un revêtement de sol doit permettre l'éveil de la vigilance à une distance de 0,50m de la première marche grâce à un contraste visuel et tactile. » « La première et la dernière marches doivent être pourvues d'une contremarche d'une hauteur minimale de 10 cm.

INFO

Les gestionnaires ont la responsabilité de maintenir en bonne état les BEV (bande d'éveil à la vigilance)



QUALITÉS PRODUIT

- ▶ Grande anti-glissance
- ▶ Haute résistance à la déchirure
- ▶ Grande souplesse
- ▶ Faible encrassement
- ▶ Facilité de pose

UNE EXCELLENTE ANTI-GLISSANCE

supérieure à la norme P98-351
PV N°ONAG.09.096 du groupe GINGER CEBTP

BANDE PODO QUAI TRAM
ral 1023



Algérie

BANDE PODO QUAI GARE
blanc



Montreuil sur ille

BANDE PODO
haut d'escalier



BANDE PODO
passage piéton





EXT BEV - LABRADOR EXT


Fabriquée en résine méthacrylate

EXCELLENTE **ANTI-GLISSANCE**
supérieure à la norme P98-351
LABORATOIRE GINGER CEBTP :
résultat 0.54 Dossier n°ONA6.09.096

- Grande résistance au trafic
- Faible encrassement
- Grande durabilité



Coloris standard




Autres teintes sur demande cde mini 40 unités - Tarif : nous consulter


Dimensions *(+/- 5mm)	COND.T.	PRIX UNITÉ	PRIX EMBALLAGE
40 x 60 cm	20	39.00	780.00
60 x 82 cm	10	74.22	742.20

EXT BEV - LABRADOR EXT GRANITÉ

Fabriquée en résine méthacrylate + granulats de marbre 0.6/1.6

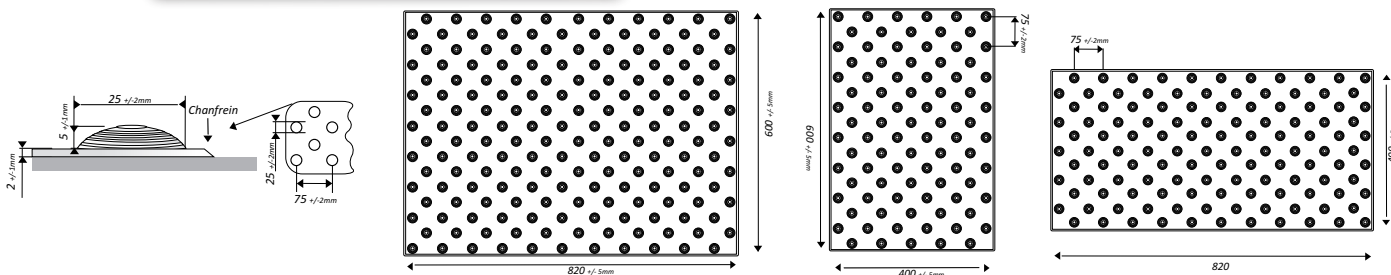


Coloris standard



Autres teintes sur demande cde mini 40 unités - Tarif : nous consulter

Dimensions *(+/- 5mm)	COND.T.	PRIX UNITÉ	PRIX EMBALLAGE
40 x 60 cm	10	39.00	390.00



SYSTEME DE POSE : COLLAGE CHOIX DES RÉSINES

F.T. N°3S-2600

COLLE MTA

COLLE À BASE DE MÉTHACRYLATE

Colle destinée à la **fixation au sol** des produits de la gamme accessibilité servant d'**aide à la circulation** des personnes malvoyantes et aveugles.

Consommation :
consultez notre fiche technique



Coloris standard



KIT 8Kg	7.31	58.48
---------	------	-------

F.T. N°3S-3455

HÉRACLÈS

RÉSINE MÉTHACRYLATE BI-COMPOSANTE spécifiquement adaptée au collage d'agrégats de forte granulométrie > 5 mm, des zones en pente et des pavés synthétiques.

Permet la réalisation de zones décoratives ou zones de danger comme passages piétons, îlots en axe de chaussées, sorties d'écoles, bandes cyclables...

- Très bonne adhésion
- Très haute résistance
- Souplesse et confort d'utilisation

Consommation :
consultez notre fiche technique



KIT 8Kg	7.74	61.92
---------	------	-------


KIT 24Kg	6.62	158.88
----------	------	--------



EXT RAIL - MILAN

Fabriqué en résine méthacrylate

- Excellente anti-glissance
- Haute résistance à la déchirure
- Facilité de pose



Coloris standard



Autres teintes sur demande

Dimensions *(+/- 5mm)	COND.	PRIX UNITÉ	PRIX EMBALLAGE
---------------------------	-------	---------------	-------------------

30 cm x 30 cm *	40		
-----------------	-----------	--	--

SYSTEME DE POSE : COLLAGE CHOIX DES RÉSINES

Détails : consulter la page précédente

F.T. N°3S-3455

HÉRACLÈS

Coloris neutre

F.T. N°3S-2600

COLLE MTA



GAMME ACCESSIBILITÉ SOLUTION ANTIDÉRAPANTE THERMO

GAMME NEZ DE MARCHÉ

GECKO T GRIP

Matière	Résine+ grains de verre		
Coloris standard	NOIR	JAUNE	BLANC



	COND. carton	PRIX UNITÉ	PRIX EMBALLAGE
Dimensions 1 m x 50 mm	60 UNITÉS	5.50	330.0
Dimensions 1 m x 100 mm	30	6.96	208.80
Dimensions 1 m x 300 mm	10	17.43	174.30
Dimensions 1 m x 500 mm	5	26.15	130.75

NEZ DE MARCHE GECKO


SOLUTIONS ANTIDÉRAPANTES EXTÉRIEURES

GECKO INOX GT

Coloris standard

Autres teintes sur demande

Tarif nous consulter




PROFIL PLAT GT

Matière : Inox + résine + granulats de marbre

Dimensions : 60 x 2980 mm

COND.	PRIX UNITÉ	PRIX EMBALLAGE
5	131.12	655.60
<i>barres par tube soit 44.00 le ml</i>		

vue de profil


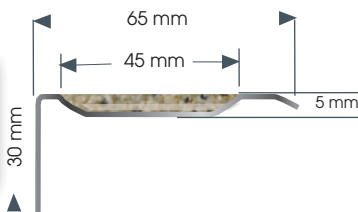


NEZ DE MARCHE GT

Matière : Inox + résine + granulats de marbre

Dimensions : 65 x 2980 mm

COND.	PRIX UNITÉ	PRIX EMBALLAGE
5	137.08	685.40
<i>barres par tube soit 46.00 le ml</i>		

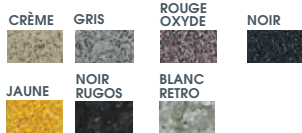


GECKO INOX ST

Coloris standard

Autres teintes sur demande

Tarif nous consulter


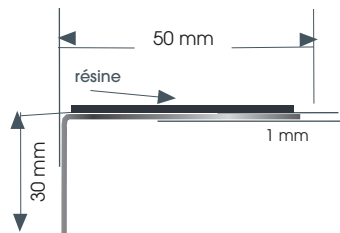


NEZ DE MARCHE

Matière : Inox + résine + granulats de marbre

Dimensions : 50 x 1480 mm

COND.	PRIX UNITÉ	PRIX EMBALLAGE
5	41.44	414.40
<i>barres par tube soit 28.00 le ml</i>		




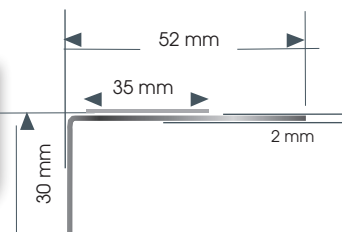
GECKO ALU LARMÉ

NEZ DE MARCHE

Matière : Alu larmé

Dimensions : 50 x 1480 mm

COND.	PRIX UNITÉ	PRIX EMBALLAGE
10	25.00	250.00
<i>barres par tube soit 16.90 le ml</i>		



FINITIONS FILMS MINCES

CARACTÉRISTIQUES TECHNIQUES

CONDT.

PRIX UNITÉ

PRIX EMBALLAGE

F.T. N°RC-1010

PRIMAIRE ES

INT

FIXATEUR ÉPOXY BI-COMPOSANT

- Pénétrant
- **Durcit et prépare le support à l'application des peintures sols** : époxydiques ou polyuréthanes.
- Peut être utilisé comme vernis anti-poussière ou vernis de protection sur béton nu.

Applicable sur tous supports tels que :
Béton nu neuf ou ancien, ancienne peinture compatible.

- Rendement : **3 à 6 m²/L.**
- Densité : **0.95**
- Aspect : **Liquide brillant**
- Teinte : **Incolore**
- Matériel : Brosse - Rouleau - Pistolet



Teinte incolore

KIT 5Kg	19.33	96.67
----------------	--------------	--------------

KIT	16.44	246.58
------------	--------------	---------------

F.T. N°2115

ORESOL P.U

INT EXT

FINITION POLYURÉTHANE BRILLANTE bi-composante

- Résistante à l'abrasion et l'attaque de certains produits chimiques

Applicable sur tous supports tels que :
Cuve de rétention, réservoir, bassin, sol de garage, sol d'atelier mécanique, sol d'atelier d'industrie chimique, station de traitement des eaux....

- Rendement : **8 à 10 m²/Kg.**
- Densité : **1.0 à 1.15**
- Brillance : **95%**
- Aspect : **Brillant tendu**
- Teintes : **Standard**
- Matériel : Brosse - Rouleau - Pistolet



Coloris standard

BLANC	GRIS CLAIR RAL 7035	GRIS MOYEN RAL 7045
-------	---------------------	---------------------

kit 5kg	19.88	99.40
----------------	--------------	--------------

kit 15kg	17.30	259.56
-----------------	--------------	---------------



Bases Teintées*

* les prix indiqués correspondent à des bases teintées

Kit 5Kg	25.89	129.45
----------------	--------------	---------------

Kit 15Kg	22.87	343.05
-----------------	--------------	---------------

pour les *CDE > à 200 kg **NOUS CONSULTER**

code 2115TET

F.T. N°2130

SOLEPOX

INT EXT

FINITION EPOXYDIQUE SOLVANTÉE, bi-composante

- Séchage rapide
- Utilisée pour la protection et la décoration des sols soumis à des contraintes mécaniques ou chimiques importantes.

Applicable sur tous supports tels que :
Chape, ciment ou métal, ancienne peinture compatible.



- Rendement : **3 à 5 m²/L.**
- Densité : **1.25**
- Brillance : **65%** • Aspect : **Semi brillant**
- Teintes : **Standard**
- Matériel : Brosse - Rouleau - Pistolet



Coloris standard

BLANC	GRIS CLAIR RAL 7035	GRIS MOYEN RAL 7045
-------	---------------------	---------------------

kit 5kg	17.06	85.30
----------------	--------------	--------------

kit 15kg	14.94	224.10
-----------------	--------------	---------------



Bases Teintées*

* les prix indiqués correspondent à des bases teintées

Kit 5Kg	22.84	114.20
----------------	--------------	---------------

Kit 15Kg	19.42	291.30
-----------------	--------------	---------------

pour les *CDE > à 200 kg **NOUS CONSULTER**



F.T. N°2150

EQUINOX

INT EXT

PRODUIT DE MARQUAGE, à 2 composants, peinture à base de résines acrylique modifiée par époxy. Spécialement conçu pour le traçage des parkings à étages ou souterrains et dans le milieu industriel pour la signalisation au sol.

- Facile d'application
- Bonne résistance
- Grande adhérence
- Séchage rapide

- Dosage entretien : **400 -600 g/m²**
Dosage en neuf : **600 g/m²**
- Temps de séchage : **à 20°C**
Hors poussière : **20 min.**
- Densité : **1.65**
- Aspect : **satiné 20 %**
- Teintes : **Blanc et standard**
- Matériel : Pistolet - Rouleau



Blanc

5kg	13.99	69.95
------------	--------------	--------------

20kg	11.90	238.00
-------------	--------------	---------------

Coloris spécifiques

5kg	18.19	90.95
------------	--------------	--------------

20kg	15.47	309.40
-------------	--------------	---------------



machines



GRACO

Large gamme de machines d'application et de préparation adaptées à nos produits 3S

NOUS VOUS PROPOSONS UN ACCOMPAGNEMENT TECHNIQUE DE QUALITÉ POUR LA RÉALISATION DE VOS CHANTIERS SPÉCIFIQUES.

Contactez votre magasin ou votre commercial pour tous renseignements.

LINELAZER

Une gamme complète de machines afin de pouvoir s'adapter à votre besoin spécifique : du PETIT PARKING jusqu'À L'APPLICATION GRAND RENDEMENT



- ▶ LineLazer 3400
- ▶ Line Lazer 3900
- ▶ Line Lazer 5900
- ▶ Line Lazer 130HS
- ▶ Line Lazer 200HS
- ▶ Duo star Line 200 HS (Double pompe)
- ▶ Line Lazer 250 SPS



La plupart des modèles existent en version système Auto-Layout™ permettant de faire du prémarquage.

Le système AVRS réduit les vibrations ce qui permet d'avoir des lignes d'une meilleure qualité.

Traceur à deux couleurs LineLazer™ IV 250DC



NOUVEAU

« LE TRAÇAGE PARFAIT À DEUX COULEURS »



Aéroports

- Lignes bien droites
- Lignes nettes
- Largeur de ligne de 90 cm



Longues lignes

- Lignes médianes
- Lignes latérales



Croisements

- Passages pour piétons
- Bordures
- Lignes de guidage pour voies d'accès

DÉSIGNATIONS

RÉFÉRENCES



ENROULEURS FLEXIBLES

▶ Enrouleur BLUE TEC automatique pour LINE LAZER	TECHDA299
▶ Enrouleur TITAN manuel	TECSP769100
▶ Modulateur électronique	TECTKELCZ452
▶ Pistolet de traçage flexplus	GRA248157

RALLONGES

▶ Rallonge pistolet 25 cm	GRA243295
▶ Rallonge pistolet 38 cm	GRA243296
▶ Rallonge pistolet 50 cm	GRA243297
▶ Rallonge pistolet 75 cm	GRA243298

RAMPE

▶ Rampe de traçage de 50 cm	GRA287626
-----------------------------	-----------

SUPPORTS BUSES

▶ Pour buse réversible RAC V Buses LL5 pour traçage coef tableau de buse	GRA243161
▶ KIT 2 ^{ème} pistolet linelazer UV	GRA287553
▶ KIT TRÉMIE 60 litres avec protection	GRA248393

SYSTÈME DE GUIDE

▶ Ligne de 64cm (non adapté pour LL3400)	GRA277062
------------------------------------------	-----------

BILLEURS

▶ Système EZ complet avec un distributeur	GRA277065
▶ Billeur à main tecmarquage	TECTKB300
▶ Billeur + kit adaptateur pour machine tecmarquage	

FLEXIBLES DE TRAÇAGES

▶ Flexible bluemax II 1/4" x 15m	GRA240794
▶ Flexible LL avec raccords E-nickel 3/8" x 15m	GRA245225
▶ Flexible LL avec raccords E-nickel 1/4" x 1,8m	GRA245798

SABOT D'APPLICATION SMARTDIE II

▶ 10 cm	GRA24H426
▶ 12 cm	GRA24H432
▶ 15 cm	GRA24H427
▶ 18 cm	GRA24H433
▶ 20 cm	GRA24H428
▶ 22.5 cm	GRA24H434
▶ 25cm	GRA24H429



INDEX

A

Appolo	P.51
Aqua grip	P.33

B

Bandes podo extérieures	P.56
Billes de verres	P.12
Bordures	P.46

C

Chalumeau	P.26
Chroma	P.33
Chronos	P.36
Conditions générales de vente	P.63

D

Diluant Eco	P.14
Diluant de transfert	P.14
Duragrip	P.33

E

Eco color	P.31
Equinox	P.13-58

F

Fast mark color	P.31
-----------------------	------

G

Galaxy	P.32-37
Granulats de marbre	P.38
Grains de verres	P.12

H

Hercules	P.36
Héraclès	P.37
Horus	P.10
Hoggar	P.51

I

Iska	P.9
------------	-----

K

Kyoto	P.9
-------------	-----

M

Machines traçage routier	P.60
Mélanges billes & grains de verres	P.12

N

Nez de marche	P.58
---------------------	------

O

Orésol PU	P.58
Oréframe	P.39

P

Pavés synthétiques	P.42
Pavés vibreurs	P.44
Pégase	P.11
Plot	P.45
Primaire ES	P.58
Prisma	P.10
Prisma 25	P.10

Profils plat	P.66
--------------------	------

U

Univernis	P.14-38
-----------------	---------

R

Race line	P.13
Rail de guidage extérieure	P.57
Résines drainantes	P.40
Résines gravillonnées	P.35
Ruban anti-dérapant TGRIP	P.57
Ruban thermo	P.17

S

Sibérie S4	P.10
Solépox	P.58
Star enduit color	P.33-P.37

T

T flex	P.50
Thermocollés préfabriqués	P.15
Trames pavés	P.39

V

Viaprim	P.14
---------------	------

3S

3S Prim	P.14
3S Route color	P.31
3S Route décor	P.32
3S Route enduit color	P.32
3S Route grip	P.32
3S Route thermo rétro	P.11
3S Route thermo rétro color	P.34
3S Route thermo rétro incolore	P.34
3S Route vernis PU	P.14

CONDITIONS GÉNÉRALES

PRIX

- Les prix du présent tarif sont exprimés en Euros.
- Toute négociation tarifaire entraînera une offre de prix, comprenant :
 - la durée de l'offre
 - la remise effectuée
 - le prix du transport, selon le lieu de livraison et la quantité commandée
 - les conditions de règlement

PRODUITS HORS TARIF

- Toute demande de produits particuliers hors du tarif fera l'objet d'une étude.

TEINTE

- Toutes les teintes non référencées sur nos nuanciers feront l'objet d'une offre de prix spécifique et demanderont un délai de fabrication. Certaines teintes nécessitent un **minimum de fabrication de 150 L**.
- Tout excédent de production de 15L et 25Kg sera facturé aux conditions de l'offre client - *Nous consulter.*
- Pour une bonne concordance de ces teintes, nous demanderons aux acheteurs de passer les commandes en totalité pour chaque chantier ; nous ne pouvons être tenus responsables des différences de coloris qui pourraient se produire d'une livraison à l'autre.
- En cas de livraisons fractionnées, l'acheteur doit transmettre avec chaque commande de réapprovisionnement les références du produit et le numéro de fabrication de la fourniture précédente.

CONSOMMATION

- Les consommations sont données à titre indicatif. Seul un essai sur support à peindre permettra de déterminer de façon précise la quantité de peinture à utiliser.

CONDITIONNEMENT

- Les produits référencés peuvent être livrés dans d'autres types d'emballages et être proposés après étude de prix.
- Les emballages de 1 L sont vendus par carton de 6 x 1 L
- Les emballages de 5 L sont vendus par carton de 2 x 5 L
- Les bi-composants de 5 L sont vendus en KITS

PALETTISATION

- **1 palette = 33 emballages de 16 L**
- **1 palette = 70 sacs de 15 KG**
- **1 palette = 44 emballages de 25 KG**
- **1 palette = 128 emballages de 7 KG**
- **1 palette = 96 emballages de 5 L**

LIVRAISONS

- **DÉLAIS DE LIVRAISON :**
Les délais de livraison ne sont donnés qu'à titre indicatif et sont fonction des disponibilités du moment. Le fournisseur s'efforcera de respecter les délais de livraison, sauf cas exceptionnel, fortuit et de force majeure. Les retards éventuels ne donnent aucun droit à l'acheteur d'annuler la vente, de refuser la marchandise ou de réclamer des dommages intérêts ou indemnités de retard.

- **TRANSPORT :**
Les marchandises voyagent aux risques et périls du destinataire, les expéditions en franco ne constituant pas une novation à cette règle. En cas d'avaries ou de manquements, le destinataire doit faire des réserves précises sur le récépissé du transporteur et procéder à la confirmation de ces réserves auprès du transporteur par lettre recommandée dans les 48 heures.

RETOURS

- **Aucun retour de marchandises ne peut être accepté sans accord préalable de notre direction.**

CLAUDE DE RÉSERVE DE PROPRIÉTÉ

- Conformément à la loi, le vendeur demeure propriétaire du produit livré jusqu'à son paiement intégral par l'acquéreur. A défaut de règlement intégral par l'acheteur, le vendeur se réserve le droit de revendiquer les marchandises, toute somme versée en acompte lui restant acquise à titre d'indemnité.

FRAIS

- **1.50 €** de frais supplémentaire pour chaque facture

PAIEMENT

- Nos marchandises sont **payables comptant et sans escompte sauf dérogation acceptée par écrit.**
- **Le délai convenu entre les parties ne pourra pas dépasser 45 jours fin de mois ou 60 jours à compter de la date d'émission de la facture** (article L.441-6 du Code de commerce modifié par l'article 21LME).
- **Les règlements s'effectuent par LCR NON ACCEPTEE.** Si un autre mode de paiement est souhaité, il devra être signalé à l'ouverture du compte.
- **Tout retard de paiement d'une échéance entraînera la déchéance du terme et l'exigibilité de la totalité des sommes dues sans mise en demeure préalable ainsi que l'application d'intérêts de retard au taux de 2% HT par mois ou fraction de mois de retard qui ne pourra pas être inférieur à trois fois le taux de l'intérêt légal en vigueur.**
- Depuis le 1er Janvier 2013 sera appliquée selon D441-5 du Code de commerce une **indemnité forfaitaire pour frais de recouvrement de 40 euros.**

ASSISTANCE TECHNIQUE

- Nos techniciens ont pour mission d'apporter à nos clients, et sur leur demande, une assistance pour l'emploi de nos produits.
- Cette assistance se limite à l'information de la main d'œuvre de l'entreprise, **l'entrepreneur reste le seul maître du chantier**, il ne pourra pas invoquer une substitution de responsabilité.
- Les fiches de données de sécurité et les fiches techniques des produits sont disponibles sur demande auprès de notre service technique et sur notre site internet : www.ore-peinture.fr

PRESTATION DU SERVICE TECHNIQUE

- Déplacement : **0,50 € /Km**
- Mesure Informative : **100 € /mesure** (RL/QD/SRT/dosage)
- Préconisation : **80 €**
- Location DUO STARLINE :
Avec assistance : **800 € /jour**
Sans assistance : **500€ /jour**
- Diagnostic machine GRACO : **80€**
- Démarrage chantier : **200€**

DOMAINE ROUTIER

www.ore-peinture.fr

FABRICANT



siège social

USINE - LABORATOIRE - SERVICE TECHNIQUE

ZA du bon puits - 49481 St sylvain d'anjou - Tél. : 02.41.21.14.10 - Fax : 02.41.21.14.18